

Free Driving Classes Manual



abhaya FOUNDATION
Hyderabad - 500 004. TS
www.abhayafoundation.org
with the support of CSR Funds granted by
Regal Rexnord



abhaya
FOUNDATION

**Free Driving Classes
Manual**



Published by
abhaya FOUNDATION

Hyderabad - 500 004. TS
www.abhayafoundation.org

with the support of CSR Funds granted by
Regal Rexnord



abhaya FOUNDATION
Free Driving Classes Manual

Author : **Balachandra**
Copy Right © Balachandra

All rights reserved. No part of this work may be reproduced in any form without written permission of the publisher

First Edition : September, 2023
Copies : 500
Price : Invaluable

Published by
abhaya FOUNDATION
6-3-609/140/1, Anandnagar, Khairathabad,
Hyderabad - 500 004. Telangana
abhayafoundation@yahoo.com | abhaya@abhayafoundation.org
Mobile: 99592202450 | What's App: 8143707803

www.abhayafoundation.org | www.abhayahome.org
fb: abhayafoundationHyd | fb Page: abhaya Foundation - Home of
Happiness
Twitter: abhayaheart | Youtube: abhayaheart

Printed at :
Dolphin Graphics
IDA, Uppal, Hyderabad - 500 039, TS
dolphinsgraphicsads@gmail.com
Ph: 8106988009

INDEX

1.	abhaya Foundation	5
2.	abhaya Driving Schools	6
3.	Important Contact Numbers	8
4.	Points to be remembered	9
5.	Guidelines for Selection	11
6.	Aashram Rules & Regulations	12
7.	Daily Schedule	14
8.	Discipline	15
9.	Driving Syllabus	18

1. abhaya Foundation

abhaya Foundation is a Registered Trust, engaged in community work since a decade in the field of "H.E.A.R.T" (Healthcare, Education, Awareness, Rural Development and Transformation). abhaya credentials can be seen www.abhayafoundation.org.

Founded by Swamy Balachandra in the year 2006 abhaya, actively networking with thousands of kind and compassionate souls across the world has demonstrated its dedication to this strong social cause through its profound and timely service to hundreds of thousands of unfortunate souls. Through our Mission ‘Service with H E A R T’, abhaya believes in reprogramming lives wherever there is a dire need, and bringing about an affirmative change in the society.

2. abhaya Driving Schools

abhaya Hyundai Motor Driving School

abhaya Home of Happiness

S.No: 58, Vinoba Nagar Development Society,
Thattikhana, Ibrahimpatnam - 501506

abhaya CCL Motor Driving School,

abhaya CCL Empowerment Campus,
Sri Sathya Sai Kshethram, Neela Reddy Pally Road,
Opp: SRIT, Rotarypuram, Anantapuram Dist AP

abhaya Yuva Moter Driving School,

abhaya Yuva Campus, Ajgondahalli,
Whitefield Bangalore Karnataka

abhaya strongly believes that Powering the Country is based on Empowering the youth... Educated people can explore many possibilities for life and living... Where as Uneducated Rural Youth do not have many options in their hands.. That's the very reason abhaya Foundation established abhaya Driving Schools in various parts of the Country with an aim to provide free driving classes for the rural employed youth. Rural unemployed and underemployed youth are met... Providing awareness about abhaya livelihood skills such as Driving Courses apart from life skills. The applications are then called for... candidates will be shortlisted after screening and interview. The Driving Course is completely offered for free without discrimination of Colour, Creed, Caste,

Religion...The motto is serving the most deserving... The free residential driving course aimed at imparting values apart from livelihood skills with life skills...

Yoga & Meditation

Up keeping the vehicles

Prayer and food

Learning with car

Serving the Destitute

Maintaining the campus

Theory classes

Recreation

Value based sessions

Learning on Simulator

Disciplined life style

All this goes for 20 days till they become confident of driving the vehicle as well as their own life. Finally the youth will be ready to take up the tests with RTA to get their licence. abhaya Foundation could successfully serve 2000 boys and girls who are deserving in South Indian States in various places for the last one decade. It's expected that on average, Rs.10,000/- per head is spent and all these funds will normally be granted by the kind hearted Corporates under CSR. Many times we find that, the youth selected will go back to their villages with a sense of transformation in their life... They express their gratitude... Share their love... Give their best for their own life.

3. Important Contact Numbers

Balachandra

Founder - 9963002727

KSV Sivakrishna

Secretary - 9959220450

PSR Murthy

Director - 9347024652

Krishnaveni Ranga Rao

Director - 9246203390

Venkat Reddy

Admin Manager - 9676451422

Manga

Coordinator - 9515823052

4. Points to be Remembered

1. తరగతులు కేవలం బీద పిల్లలకు మాత్రమే
2. కనీస వయసు 18-35 సంవత్సరాలు వుండాలి
3. 10 / ఇంటరు / ITI / డిప్లొమా / డిగ్రీ ఫెయిల్ అయ్యి... పని చేయని వారై వుండాలి. డిగ్రీ మరియు ఆపై చదువులు చదివిన / చదువుతున్న వారు అనర్హులు.
4. తరగతులు అభయ ప్రాంగణములో మాత్రమే నిర్వహించబడతాయి.
5. 18 నుండి 20 రోజుల పాటు డ్రైవింగ్ తరగతులు నిర్వహించబడతాయి.
6. భోజనం మరియు వసతి సౌకర్యం అభయ సంస్థ కల్పిస్తుంది.
7. సామాజిక మాధ్యమాల ద్వారా సమాచారం అందరికీ అందే విధంగా చూడాలి.
8. అభ్యర్థులు పూర్తి చేసిన అప్లికేషన్ తో పాటుగా ఫోటో జత చేసి, మార్ఫ్డ్ లిస్ట్ ఒరిజినల్, ఆధార్ కాపీ, 500 రూపాయలు డిపాజిట్ చెయ్యాలి.
9. అలా అప్లికేషన్ ఇచ్చిన అందరినీ నిర్దేశించిన రోజున సమావేశపరచి అభయ సంస్థ గురించి మరియు డ్రైవింగ్ శిక్షణ గురించి, క్రమ శిక్షణ గురించి వివరంగా తెలియజేసి, ఇంటర్వ్యూ ద్వారా అభ్యర్థులను ఎన్నిక చేసి తరగతులు ప్రారంభం తేదీ చెప్పాలి.

10. అందరితో కలిపి ఒక వాట్స్ అప్ గ్రూప్ ఏర్పాటు చేయాలి.
11. అందులో క్రమ క్రమంగా అభయ డ్రైవింగ్ తరగతులు, అభయ సేవా సమాచారం, డ్రైవింగ్ సంబంధమైన విషయాలను అందిస్తూ వుండాలి.
12. తరగతులకు ఎన్నికై రాక పోయినా లేక వచ్చిన తరవాత వెళ్లి పోయిన 500 వెనక్కి ఇవ్వబడదు. అంతే గాక రోజుకు 300 కట్టి తమ ఒరిజినల్ పత్రాలు తీసుకుని వెళ్ళాలి.
13. తరగతులకు క్రమం తప్పకుండా వస్తే ఇచ్చిన 500 వెనక్కి ఇవ్వబడుతుంది.
14. RTA కార్యాలయంలో కేవలం కార్ లైసెన్స్ కు మాత్రమే అభయ ఏర్పాటు చేసి అందు నిమిత్తమై 800 ఇవ్వడం జరుగుతుంది. మిగతా మొత్తం బాధ్యత విద్యార్థులదే.
14. స్వశక్తి మీద లైసెన్స్ తీసుకుంటున్నాం కాబట్టి... చక్కగా డ్రైవింగ్ నేర్చుకోవాలి.
15. RTA పరీక్ష వ్రాయడానికి ఆప్ డౌన్ లోడ్ చేసుకోవాలి.
16. ఒక్కో బ్యాచ్ లో 12 నుండి 16 మంది వుంటారు. అందరికీ కనీసం అరగంట లేక 10కిమీ నేర్పించడం జరుగుతుంది. చురుకుగా లేని విద్యార్థుల కోసం ఎక్కువ సమయం ఇవ్వాలి.
17. బృంద నాయకుడు రోజు హాజరు వేసి ఆ ఫోటో / వీడియోను అభయ్ ఫౌండేషన్ వారికి గ్రూపులో పెట్టాలి.
18. డ్రైవింగ్ మాస్టర్ చెప్పినట్లు వినక పోయినా... అతను ఫిర్యాదు చేసినా తరగతి నుండి బహిష్కరించబడతారు.

5. Guidelines for Selection

1. కష్టాలు ఉన్నోళ్లను గుర్తించాలి
2. అసత్యం చెప్పే వాళ్ళు వద్దు
3. డ్రైవర్లుగా సిద్ధం అయ్యే వాళ్ళు కావాలి
4. దురలవాట్లు వున్నా వద్దు
5. తల్లీ లేక తండ్రి లేకుంటే ఎన్నిక చేయొచ్చు
6. పై చదువులు చదివే వాళ్ళు వద్దు
7. టైం పాస్ చేసే వాళ్ళు వద్దు
8. చెప్పిన సమయానికి రాని వాళ్లకు అనవసరం

6. Ashram Rules & Regulations

*Do's - పాటించాల్సిన అంశములు

1. సమయపాలనము.
2. గురువులు/ పెద్దల పట్ల, గౌరవం, వినయం, విధేయత.
3. సేవా భావంతో జీవనము.
4. అవసరమైతేనే మాట్లాడాలి.
5. సూర్యోదయం ముందే నిద్ర లేవాలి.
6. ఆశ్రమ నిర్వహణలో భాగం వహించి సేవ చేయాలి.
7. రోజూ స్నానం చేయాలి.
8. కార్యక్రమాలలో చురుకుగా పాల్గొనాలి.
9. మన ఆశ్రమం మన అందరి బాధ్యత.
10. నిత్యము డైరీ రాయాలి.

***Dont's - పాటించ కూడనివి**

1. ఆహారం/ నీరు వృధా చేయరాదు.
2. చరవాణి ఉపయోగం నిషేధం.
3. మరుగు దొడ్లు మురికి చేయరాదు.
4. గొడవలు అల్లరి నిషేధం.
5. బయటి పదార్థాలు అంగీకరించబడువు.
6. సంస్థ ఆస్తులకు నష్టం కలిగించరాదు
7. అనుమతి లేకుండా ఎక్కడికీ వెళ్ళరాదు.
8. ఇతరుల వస్తువులు ముట్టరాదు.
9. నిక్కర్లు బనియన్లతో తిరగడం నిషిద్ధం.
10. గోడల మీద మరకలు చేయద్దు.

7. Daily Schedule

05.00:	సుప్రభాతం
06.00:	యోగ ధ్యానము
06.30:	కార్ శుభ్రత
08.00:	స్వల్పాహారము
09.00:	తరగతి
11.00:	సిములేటర్ /చదువు/ కర్మయోగ
01.00:	భోజనం
01.30:	మొదటి బ్యాచ్(మిగతావాళ్ళు చదువు)
02.30:	రెండవ బ్యాచ్ (మిగతావాళ్ళు చదువు)
03.30:	మూడవ బ్యాచ్ (మిగతావాళ్ళు చదువు)
04.30:	నాల్గవ బ్యాచ్ (మిగతా వాళ్ళు చదువు)
04.30:	టీ
05.30:	కర్మయోగ
07.00:	భజన / భాషణ /భోజన
08.00:	చదువు / సొంత పనులు
09.30:	డైరీ
10.00:	నిద్ర

8. Discipline

అభయ డ్రైవింగ్ తరగతులకు వచ్చే విద్యార్థులు ఇక్కడ పేర్కొన్న విషయాలను చదివి తగిన విధంగా తయారై క్రమ శిక్షణ తోటి ఆశ్రమానికి చేరాలి.

1. 20 రోజులకు కావలసిన దుస్తులు.
2. రెండు టవల్స్ & 2 చేతి రుమాలు.
3. యోగ దుస్తులు.
4. సబ్బుపెట్టె.
5. బట్టలసబ్బు.
6. ఆరోగ్యము కోసం మందులు & రిపోర్ట్స్.
7. తల నూనె & దువ్వెన.
8. ఆధార్ ఒరిజినల్ & ఒరిజినల్ మార్కుల పత్రము మరియు కాపీలు లైసెన్స్ కొనం.
9. 500 రూపాయలు డిపాజిట్ / 800 లైసెన్స్ కోసం.
10. ప్లేట్, లోటా, నీళ్ళ సీసా, పెన్ను మరియు నోట్ బుక్కు.
11. పరుచుకునే & కప్పుకునే దుప్పటి, దిండు.
12. మొబైల్ ఛార్జర్.

13. తల జుట్టు కట్టింగ్ మరియు గడ్డం షేవింగ్ చక్కగా చేయించుకుని వుండాలి.
14. ముందే డ్రైవింగ్ లైసెన్స్ ఉంటే దాని ఒరిజినల్.
15. మధ్యలో వెళ్ళాలి అంటే ఎన్ని రోజులు ఉంటే అన్ని రోజులకు, రోజుకు 300 చెప్పున కట్టాలి.
16. దురలవాట్లు మానుకుని వుండాలి.
17. సంస్థ నియమ నిబంధనలు పాటించాలి.
18. బండిలో కూర్చున్న వాళ్ళు మిగితా విషయాల మీద దృష్టి మరల్చకుండా కేవలము డ్రైవింగ్ చేస్తున్న వ్యక్తి మీద మరియు నేర్పించే వ్యక్తి ఏమి చెప్తన్నాడు అన్నది శ్రద్ధగా గమనించాలి...అవే తప్పులు ఎవరూ చేయకుండా జాగ్రత్త పడాలి.

9. Driving Syllabus

జీవనోపాధి శిక్షణ

- Day 1: Steering practice & straight drive
- Day 2: Steering, control drive & forward
- Day 3: S, forward 1 km & right & left turn
- Day 4: Right / left / U turn and reverse
- Day 5: Paddle, operating Clutch / Break / Accelerator at 1st Gear
- Day 6: Gear changing 1/2/3/4 forward driving for 10kms
- Day 7: Forward driving / right / left / U turan practice
- Day 8: Reverse driving right /left / U turn practice
- Day 9: Clutch / Breck control practice
- Day 10: Forward driving 10kms
- Day 11: Figure of "8" Practice
- Day 12: Figure of "H" practice
- Day 13: Reverse Parking, Clutch brake control, Ramp stopping & forwarding.
- Day 14: Straight drive, figure of 8, figure of 'H', Reverse parking, & Ramp practice.
- Day 15: Signals operating, straight drive, figure of 8, figure of 'H', reverse parking, Ramp stopping & moving forward.
- Day 16: Practice
- Day 17: Licence
- Day 18: Licence

జీవిత నైపుణ్యాల శిక్షణ

డ్రైవింగ్ మాస్టర్ నేర్పించేది నేర్పిస్తాడు... కానీ అందరూ వెళ్లిపోయే లోపుగా ఖచ్చితంగా, విడిగానైనా లేక బృందంగా అయిన లేక ఆశ్రమంలో వున్నోళ్ల సాయంతో అయినా లేక you tube సాయంతో అయినా ఈ క్రింద పేర్కొన్న కనీసం రెండు అంశాల గురించి ఒక్కో రోజు కవర్ చెయ్యాలి.

1. కార్ శుభ్రత
2. టైర్లో గాలి / పంచరు వేయడం
3. ట్యాంక్లో ఫ్యూయల్
4. వ్యక్తిగత శుభ్రత
5. కట్టు బొట్టు జుట్టు
6. సమయ పాలనము
7. నిజాయితీ
8. ట్రాఫిక్ రూల్స్
9. కనీస రిపేర్
10. కార్ విడి భాగాలు
11. యజమాని కుటుంబంతో జాగ్రత్త
12. లైసెన్స్ (LL /DL)
13. జీవిత భీమా
14. కాలుష్య నియంత్రణ
15. బండిలో కూర్చున్న వారికి మర్యాద
16. అతి వేగం వద్దు

17. త్రాగుడు / కిల్లి / టుబాకో మొ॥ వద్దు
18. తన కుటుంబం మీద భాద్యత
19. జీతములో పొదుపు
20. మంచి డ్రైవర్ల కథలు
21. అతి వేగముతో ప్రమాద వీడియోలు
22. సేవా దృక్పథం
23. అభయ సంస్థ మీద అవగాహన
24. కనీస తెలుగు, ఆంగ్లము మరియు హిందీ
25. దైవ భక్తి
26. యోగ లేక ధ్యానము
27. కళ్ళ పరీక్ష చేయించాలి.
28. చెవి పరీక్ష చేయించాలి.
29. ఫోన్ పెట్టాలి అంటే స్టాండ్ వుండాలి.
30. రోడ్ సైడ్ అసిస్టెన్స్ నంబరు వుండాలి

1. కారు శుభ్రత

1. పొడి బట్టతో గ్లాస్ పై ఉన్న దుమ్ము తుడవాలి.
2. మంచి వాటర్ తో కడగాలి.
3. మళ్లీ పొడి బట్టతో తుడవాలి.
4. కారులో మాట్ కింద దుమ్ము దులపాలి.
5. టైర్లు శుభ్రం చేసుకోవాలి.
6. వైపర్లు తీసి తుడుచుకోవాలి.
6. డోర్లు తీసి, మూలల్లో తుడవాలి.
7. టైర్లకు ఉన్న మడ్ గార్డ్స్ శుభ్రం చేసుకోవాలి.
8. బంపర్ శుభ్రం చేసుకోవాలి.
9. సైడ్ మిర్రర్లు శుభ్రంగా పెట్టుకోవాలి.
10. డాష్ బోర్డ్ క్లీన్ చేసుకోవాలి.
11. వారంలో ఒక్క రోజైన షాంపూతో కడగాలి
12. సీట్ దుమ్ము దులిపి శుభ్రం చేయాలి
13. హెడ్ రెస్ట్ క్లీన్ చేయాలి
14. లోపల బాడీ క్లీన్ చేసుకోవాలి
15. మూడు రోజులకొకసారి వాటర్ వాష్
16. కారుకి కవర్ కప్పాలి
17. కారులో air ఫ్రెషనర్ వాడాలి.
18. ఎయిర్ ఫిల్టర్ను క్లీన్ చేసుకోవాలి.
19. ఇంజన్ దగ్గర లీకేజ్, దుమ్ము పట్టి పాడైన ఇంజన్ను శుభ్రము చేయాలి
20. కారు వెనుక భాగంలో స్టెప్పీ టైరును ఎప్పుడీకప్పుడు గమనిస్తూ చేసుకోవాలి.

2. టైర్ & టైర్లో గాలి

1. టైర్ అరిగిపోతే మార్చుకోవాలి.
2. టైర్ యొక్క లైఫ్ టైమ్ ను తెలుసుకోవాలి.
3. శుభ్రం చేసేటప్పుడు టైర్ పరీక్షించాలి
4. ముందు టైర్లు అరిగి పోతాయి, చెక్ చేయాలి
5. ఒక టైర్ ఎప్పుడు సిద్ధము గా ఉంచుకుని అవసరమైనప్పుడు ఉపయోగించు కోవచ్చు
7. పంచర్ వేయడం రావాలి.
8. వాళ్లు క్యాప్ పెట్టాలి.
9. జాకీ మెయింటెన్ చేయాలి.
10. బోల్ట్లు టైట్ చేసుకోవాలి
11. రిమ్ క్యాప్ పెట్టాలి.
12. ఎయిర్ పంపు మెయింటెన్ చేయాలి.
13. తప్పనిసరిగా వీల్ అలైన్మెంట్ చేయించాలి.
14. వీల్ బ్యాలెన్సింగ్ చేయించాలి.
15. ఇంధనం నింపినప్పుడు గాలి చేసుకోవాలి.
16. టైర్లలో ఇరుక్కున్న రాళ్ళను తీసివేయాలి.
17. అరిగిన పగిలిన టైర్లను వాడరాదు.
18. టైర్లు ఎప్పుడు మార్చాలి తెలుసుకోవాలి.

3. కార్ ప్యూయల్ ట్యాంక్

1. కార్ పెట్రోలు / డీజిలా తెలుసుకోవాలి.
2. ప్రతి రోజు ఇంధనం చూసుకుంటూ వుండాలి
3. కార్ ఇంజన్ ఆఫ్ చేసి ప్యూయల్ పోయాలి
4. ప్యూయల్ బిల్ట్ పెట్టుకోవాలి.
5. బ్రేక్ ఆయిల్ చూస్తూ వుండాలి
6. కల్తీ ఇంధనాన్ని ఉపయోగించవద్దు
7. నమ్మకంగా వుండే బంకులనే ఎంచుకోవాలి
8. ప్యూయల్ ఎప్పుడు వేశాము, రీడింగ్, kms నోట్ చేసుకోవాలి
9. ప్యూయల్ ట్యాంక్ నీరు పడకూడదు
10. కాలుష్య నియంత్రణ పత్రం వుండాలి.
11. ప్యూయల్ ట్యాంక్ శుభ్రం చేయించాలి
12. బండి కదిలినప్పుడు ఒక్కసారి వెనక ఆయిల్ లీకేజ్ ఉందేమో చూసుకోవాలి.
13. బండి ట్యాంక్ పూర్తి సామర్థ్యం మరియు ఎన్ని కిలోమీటర్లు తిరుగుతుంది తెలియాలి

4. వ్యక్తిగత శుభ్రత

1. వ్యక్తిగత శుభ్రత శరీరము గురించినది.
2. పరిశుభ్రత ఆరోగ్యాన్ని సంరక్షనకు దారి.
3. తప్పనిసరిగా రోజు స్నానం చేయాలి.
4. మన ప్రవర్తన మన శుభ్రతను చెప్తుంది.
5. కాలి / చేతి గోళ్లు కత్తిరించుకోవాలి.
6. నెలకు ఒక సారి తప్పక జుట్టు కత్తిరించాలి.
7. వారానికి ఒక సారి గడ్డం నున్నగా చేయాలి.
8. మంచి ఆహార అలవాట్లు వుండాలి.
9. శుభ్రమైన బట్టలు ధరించాలి.
10. అవసరం అవుతే మాస్కును ధరించాలి.
11. స్నానం తరవాత బాడీ పెర్ఫ్యూమ్ వాడాలి.
12. ఎప్పుడు బాగ్లో శుభ్రత కిట్ వుండాలి.
13. జేబులో దువ్వెన, చేతి రుమాలు, సానిటైజర్ ఉంచుకోవాలి.
14. నీళ్ళ సీసా ఒకటి వుంచుకోవాలి.
15. ఒక వేళ బూట్లు వేసుకుంటే, 2 జతల సాక్సు మరియు పోలిష్ వుంచుకోవాలి.
16. ఒక జత సాధారణ పాదరక్షలు కూడా వుంచాలి.

5. కట్టు బొట్టు జుట్టు

కట్టు

1. సరి అయిన కట్టు బొట్టు జుట్టు తో చక్కగా ఉంటాము.
2. బట్టలను చక్కగా ఒత్తుకొని వేసుకోవాలి.
3. నిక్కర్లు, టీ షర్టులు, చేతులు లేని చొక్కాలు చిక్కులు తెస్తాయి.
4. ప్రతి రోజూ ఒకే జత వస్త్రాలను ధరించడం మంచిది కాదు.
5. ఏదైనా సరే 2 పర్యాయాలు ధరించడం మామూలు. వాటిని శుభ్రంగా ఉతికి మళ్ళీ ధరించాలి.
6. డ్రైవరు అయిన వాళ్ళు ఎప్పుడు కూడా భయం గొలిపే వస్తువులు / వస్త్రాలు / ఆభరణాలు ధరించరాదు.
7. ఫార్మల్ డ్రెస్ ధరించాలి.
8. శనివారం క్యాజువల్స్ వేసుకోవచ్చు
9. జత బట్టలు, సామాగ్రి కార్లో ఉంచుకోవాలి.

బొట్టు

1. బొట్టు అనేది మన హిందూ సంప్రదాయం.
2. బొట్టు పెట్టుకుంటే చూడ చక్కగా ఉంటాము.
3. మన మత విశ్వాసాలను అనుసరించాలి.
4. శరీరం మీద టాటూస్ ఉండకూడదు.

జుట్టు

1. జుట్టు అనేది మనం చక్కగా ఉంచుకోవాలి.
2. జుట్టు ఎప్పుడూ చిన్నగా ఉండాలి.
3. వారానికోరోజు తలంటు స్నానం చేయాలి
4. వారానికో సారి గడ్డం చేసుకోవాలి
5. నెలకు ఒక సారైనా జుట్టు కత్తిరించాలి

6. సమయ పాలనము

1. ఎల్లప్పుడూ సమయానికి గౌరవం ఇవ్వాలి.
2. అలారము పెట్టుకుని సాధించాలి పనులు.
3. అనుకున్న సమయానికి చేరుకోవాలి.
4. అతి వేగము లేకుండా, సమయానికి 15 నిమిషాలు ముందే చేరుకునేలా సిద్ధం కావాలి.
5. డ్రైవర్ సమయ పాలన యజమాని గుర్తించాలి.
6. చేతికి వాచ్ తప్పనిసరిగా ఉండాలి.
7. ఎక్కడికైనా వెళ్లాల్సిన సమయంలో కానీ, వెళ్లిన తర్వాత కానీ, యజమానిని సమయానికి గుర్తు చేయాలి.
8. సమయపాలనము పని ఉన్నా లేకున్నా పాటించాలి.
9. నిర్దేశించిన సహాయానికి ముందే చేరుకుని వాహనమును శుభ్రం చేసుకోవాలి.

7. నిజాయితీ

1. నువ్వు నడిపే బండికి నువ్వే ఓనర్.
2. ఎక్కడ తిరుగుతున్నాం అనేది నిజాయితీగా చెప్పాలి.
3. యజమాని కుటుంబంతో నిజాయితీగా ఉండాలి.
4. డ్రైవర్ యాక్టింగ్ చేయకూడదు.
5. తీసుకున్న డబ్బుల లెక్క చూపించాలి.
6. జీవితములో ఆర్థిక నిజాయితీ ఉండాలి.
7. పెట్టే ఖర్చులు బుక్కులో వివరంగా వ్రాయాలి.
8. బండి మెయిన్టెనెన్స్ కోసమై బుక్ పెట్టాలి.
9. తిన్నింటి వాసాలు లెక్క పెట్టాద్దు... నమ్మిన వారిని మోసం చేయకూడదు.
10. పని చేయకుండా తప్పించుకోవద్దు.
11. ఇచ్చిన మాట తప్పొద్దు.
12. తప్పు చేస్తే నిజాయితీగా ఒప్పుకోవాలి.

8. ట్రాఫిక్ రూల్స్

1. డ్రైవింగ్ లో ఫోన్ మాట్లాడద్దు.
2. మద్యపానం సేవించి వాహనం నడపరాదు.
3. సీట్ బెల్ట్ తప్పనిసరిగా పెట్టుకోవాలి.
4. ప్రయాణికులు కూడా బెల్ట్ పెట్టుకోవాలి
6. ట్రాఫిక్ రూల్స్ విస్మరించకూడదు.
7. అతివేగం అనర్థ దాయకం
8. అవసరములో ఇండికేటర్స్ వేయాలి
9. లైసెన్స్ దగ్గరుంచుకుని బండి నడపాలి.
10. రాంగ్ పార్కింగ్ చేయకూడదు.
11. పోలీస్ ఆపితే మర్యాదగా పక్కన నిలబెట్టాలి.
12. తప్పనిసరిగా రైట్ సైడ్ ఓవర్ టేక్ చేయాలి.
13. వెహికల్ కు సంబంధించిన డాక్యుమెంట్స్ తప్పనిసరిగా బండి / ఫోన్ లో ఉంచాలి.
14. అంబులెన్సుకి దారి ఇవ్వాలి.
15. రోడ్డు మీద విషయాలను గమనిస్తూ వెహికల్ ను నడపాలి.

9. కనీస మరమ్మత్తులు

1. నట్టులను బోల్టులను బిగించుకోవాలి.
2. చిన్న పాటి మరమ్మత్తులు నేర్చుకోవాలి.
3. పంచర్, కిట్ సహాయంతో వేసుకోవాలి.
4. స్టేప్లి మార్చడం నేర్చుకుని వుండాలి.
5. బండి నడుపుతున్నప్పుడు వచ్చే శబ్దమును బట్టి సమస్యలను పసిగట్టే నేర్పరితనం వుండాలి.
6. డాష్ బోర్డ్ మీద పడి ఆరిపోయే ఎరువు, అర్రంజ్ మరియు పచ్చ గుర్తుల మీద అవగాహన వుండాలి.
7. బండిలో సమస్య తలెత్తితే ఆందోళన చెందక మెకానిక్ దగ్గరకి తీసుకుని వెళ్ళాలి.
8. ఒక వేళ రోడ్డు మీద నిలబడి పోతే, కార్ అమ్మిన వాళ్ల టోల్ ఫ్రీ నంబరు కూడా వుంటుంది. ఫోన్ చేసి మాట్లాడాలి.
9. బండికి లాగ్ బుక్ పెట్టుకుని, నిర్దేశించుకున్న సమయములో సర్వీస్ చేస్తూ వుండాలి.
10. సాధ్యమైనంత వరకు చిన్న వాటి మీద కాకుండా ఏదైనా పెద్ద సమస్యలకు వాహన భీమా క్లెయిమ్ చేయాలి.
11. ప్రస్తుత పరిస్థితుల్లో, చిన్న సమస్యలు వచ్చినప్పుడు, you tube లో విడియోలు చూస్తే సరి అయిన సమాధానాలు దొరుకుతుంది. అవగాహన వస్తుంది.
12. సమయం ఉన్నప్పుడు ఖచ్చితంగా టైర్లలో ఇరుక్కున్న చిన్న రాళ్ళను టూల్స్ సాయంతో తొలగించాలి
13. వర్క్ షాప్ లో సూపర్వైజర్ ఫోన్ నంబరు దగ్గర వుంచుకోవాలి.
14. బండి కొన్నప్పుడు, కంపెనీ వారు ఇచ్చిన మానువల్ ను పురాణ గ్రంథం లాగా తీసుకుని అవగాహన తెచ్చుకోవాలి.

10. కార్ విడి భాగాలు

1. బండి మానువల్ చక్కగా చదివి బండిలో భాగాలు గురుంచి తెలుసుకోవాలి.
2. మరమ్మత్తుల కోసమై వెళ్లి నప్పుడు, దానికి మనకు సంబంధం లేదని అనుకోకుండా ఖచ్చితంగా దగ్గరుండి తెలుసుకోవాలి.
3. ప్రస్తుతము you tube లో దొరకని అంశము లేదు. తీరిక సమయాల్లో ఫోన్ లో బండి గురించిన పూర్తి విషయాలను దృశ్య రూపములో చూడచ్చు.
4. డ్రైవింగ్ నేర్చుకునే సమయంలోనే శ్రద్ధగా టీచర్ ను అడిగి అన్ని తెలుసుకునే ప్రయత్నం చేయాలి.

11. యజమాని కుటుంబంతో మర్యాద

1. యజమాని కుటుంబ సభ్యులతో మాత్రమే కాదు, బండి ఎక్కే ఎవరినైనా సరే మర్యాదగా చూడాలి.
2. యజమాని ఎంతో నమ్మకంతో ఉద్యోగం ఇచ్చి ఉంటాడు. అవకాశాన్ని మన ప్రవర్తనతో దుర్వినియోగం చేయొద్దు.
3. యజమాని వివరాలు మాత్రమే గాక, ఇతర కుటుంబ సభ్యుల పూర్తి వివరాలు ఉండాలి. ప్రధానంగా వారి నంబర్లను పెట్టుకోవాలి.
4. యజమాని కుటుంబ వ్యక్తులతో స్నేహం కంటే కూడా మర్యాద వుండాలి.
5. పిల్లలైతే వారిని జాగ్రత్తగా చూసుకోవాలి.
6. బండి నడిపే సమయంలో కూర్చున్న వారి వలన ఏవైనా పొరపాట్లు లేక తప్పులు జరిగితే వెంటనే నిజాయితీగా యజమానికి తెలియజేయాలి.
7. యజమాని దగ్గర పనిచేసే వాళ్ళ ఫోన్ నంబర్లను కూడా పెట్టుకోవాలి.
8. యజమాని వుంటే ఒక లాగా వారు లేకుంటే ఇంకోలా ప్రవర్తించవద్దు.

12. డ్రైవింగ్ లైసెన్స్

1. లెర్నింగ్ లైసెన్స్ తీసుకోవడానికి ముందుగా రవాణా శాఖ వారు జారీ చేసిన ప్రశ్నలు మరియు సమాధానాలు శ్రద్ధగా చదివాలి.
2. రోడ్కు ఇరువైపుల ఉండే గుర్తులు దేనికోసమో తెలుసుకోవాలి. అలాగే ట్రాఫిక్ నియమ నిబంధనల గురుంచి తెలుసుకోవాలి
3. ఎదురుగా వస్తున్న వాహనాలు మరియు డ్రైవర్లు సైగలను గమనించి అర్థం చేసుకోవాలి.
4. అన్ని విషయాలను క్షుణ్ణంగా తెలుసుకున్న తరువాతనే లెర్నింగ్ టెస్ట్కు సిద్ధం అవ్వాలి.
5. లెర్నింగ్ టెస్ట్ పాస్ ఐన తరువాతనే డ్రైవింగ్ ప్రాక్టీస్ చెయ్యాలి.
6. లైసెన్స్ ఏదైనా సరే స్వశక్తితో సంపాదించాలి.
7. ఒక వేళ ఫెయిల్ అవుతే చింతించే అవసరం లేదు. ప్రయత్నం చేసి సాధించడమే
8. అడ్డ దారులలో లైసెన్స్ సంపాదిస్తే అది మీ సామర్థ్యాన్ని ఏ విధంగానూ ధృవీకరించదు.
9. లైసెన్స్ వచ్చిన తరువాత వాటి నకలు కనీసము 3 తీయించి, లామినేట్ చేయించి ఒకటి జేబులో మరొకటి బండిలో ఇంకోటి ఇంట్లో పెట్టాలి.
10. లైసెన్స్ను ఫోటో తీసుకుని ఫోన్ ఫోల్డర్లో కూడా వుంచవచ్చును.
11. ఒకవేళ లైసెన్స్ ఒరిజినల్ తప్పిపోతే వెంటనే తగు జాగ్రత్తలు తీసుకొని కొత్త లైసెన్సు తెచ్చుకోవాలి
12. లైసెన్సు కేవలం డ్రైవింగ్ చేస్తున్న సమయంలోనే కాక డ్రైవర్ యొక్క గుర్తింపు కార్డుగా ఉపయోగపడుతుంది
13. వర్తమాన కాలంలో ట్రాఫిక్ పోలీసు అధికారులు చాలా క్లిష్టమైన జరిమానాలు విధిస్తున్నారు. ఒక్కోసారి రవాణ నియంత్రణ లేక నియమాలను అతిక్రమిస్తే లైసెన్స్ రద్దు చేయబడును. ఇది గుర్తించాలి
14. కారు నేర్చుకోకుండా కేవలం అడ్డదారుల్లో లైసెన్స్ తెచ్చుకోవడం వలన బండి నడిపేటప్పుడు డ్రైవరు ప్రమాదాలకు గురి కావచ్చు.

13. జీవిత భీమా

1. డ్రైవర్ల జీవితం అత్యంత ప్రమాదకరమైన విధంగా ఉంటుంది.
2. ప్రయాణాలలో ఎంతో జాగ్రత్తగా మరియు ఎంతో చాకచక్యంగా డ్రైవరు బండి నడిపిన కొన్నిసార్లు ఎన్నో కారణాలవల్ల బండి ప్రమాదానికి గురవుతూ ఉంటుంది.
3. చిన్న ఉద్యోగాలు చేసే డ్రైవరు ఆ ప్రమాదం వల్ల ప్రాణాలు కోల్పోవచ్చు లేదా జీవితకాలం అవయవాలు పని చేయలేకపోవచ్చు అప్పుడు జీవనాధారం కూడా కోల్పోవచ్చు అలాంటి సమయాలలో కుటుంబానికి ఆర్థిక వనరులు ఉండేలాగా ప్రణాళిక చేసుకోవాలి.
4. అందుకు ప్రధానంగా జీవిత భీమా సౌకర్యము డ్రైవర్లు తీసుకోవాలి.
5. నెలకొక సారి శక్తి కొలది 1000 లేక 2000 రూపాయలు ప్రీమియం కట్టి, సుమారు ఐదు నుండి పది లక్షల వరకు భీమా సౌకర్యాన్ని పొందవచ్చు.
6. ఎందుకులే ఈ మొత్తం కట్టాలి, నాకేమి కాదు అని అనుకోవద్దు. అవసరంలో ఆదుకునేది జీవిత భీమానే అని గుర్తించాలి.
7. అదే విధంగా బండి యజమానిని కూడా అభ్యర్థించి వారు కూడా డ్రైవర్ కోసమై జీవిత భీమా తీసుకునే విధంగా చేసుకోవాలి.
8. ఇక బండి ఇన్సూరెన్స్లో కూడా డ్రైవర్కి కొంత మొత్తం రావచ్చును.
9. కుటుంబ సభ్యులకు జీవితా భీమా వివరాలను తెలిపి వుండాలి. అవసరములో వారికి అవి సాయం చేస్తాయి.
10. భీమా పత్రాల నకలు ను కూడా బండి పేపర్లలో వుంచుకోవాలి.
11. ప్రీమియం ఎప్పుడు కట్టాలి అన్నది గుర్తుంచుకుని ఎప్పటికప్పుడు కడుతూ వుండాలి.
12. ఒకవేళ నెల నెలా కట్టడం ఇబ్బంది అనిపిస్తే ఒకే సారి సంవత్సరానికే కట్టవచ్చు.
13. ఈ రోజు రేపట్లో అన్ని కూడా ఆన్లైన్లోనే కట్టవచ్చు...ఇది గమనించాలి.
14. జీవిత భీమా వుంది అంటే డ్రైవర్ జీవితములో భీముడు తోడు వున్నట్టే

14. కాలుష్య నియంత్రణ

1. బండి నడిపే డ్రైవరు ప్రధానంగా గుర్తుంచుకోవాల్సిన విషయం పొల్యూషన్ చెక్.
2. ఇది లేకుండా బండి నడపడం మంచిది కాదు.
3. ట్రాఫిక్ పోలీసులు బండిని ఆపి చెక్ చేసి ఇది లేదు అని కనుక్కుంటే భారీగా జరిమానా విధించబడుతుంది.
4. పొల్యూషన్ చెక్ ఎప్పుడు అయిపోతుంది గుర్తుంచుకొని చేయిస్తూ ఉండాలి.
5. ధ్రువపత్రాన్ని బండి పేపర్లతో పాటుగా భద్రంగా ఉంచుకోవాలి.
6. వీలయితే ఫోటో తీసుకుని ఫోన్లో కూడా ఉంచుకోవాలి
7. కాలుష్యానికి మూల కారణమైన ఇంధన వనరులను జాగ్రత్తగా వాడాలి. ఎప్పటికప్పుడు మార్చవలసిన ఇంధనాలను బండిలో మారుస్తూ తగిన జాగ్రత్తలు తీసుకోవాలి.
8. ఏ బండైనా కేవలం నిర్దేశించిన వయస్సు వచ్చేంత వరకే వాడాల్సి ఉంటుంది ఆ తర్వాత వాడాలి అంటే పన్ను కట్టి ఉండాలి.
9. బండి ఆగిఉన్నప్పుడు ఎక్సలెటర్ను ఎక్కువగా ఉపయోగించకూడదు.
10. బండిని నిలిపినప్పుడు ఇంజిన్ ఆఫ్ చేయాలి.

15. బండిలో కూర్చున్న వారికి మర్యాద

1. ఓనర్ అయినా సరే డ్రైవింగ్ సీట్లో కూర్చున్నారు అంటే డ్రైవర్ లాగానే ప్రవర్తించాలి.
2. కారు బాగా లేకపోతే కూర్చున్న వారు అడ్జస్ట్ చేసుకుంటారేమో కానీ ఖరీదైన కారైనా సరే డ్రైవర్ సరిగ్గా లేకపోతే భరించలేరు.
3. డ్రైవర్ మర్యాద మన్నన మీద మాత్రమే ప్రయాణికులకు సుఖవంతమైన అనుభవం కలుగుతుంది.
4. మంచి డ్రైవర్ అంటే, ఆలోచనలు, మాటలు మరియు చేతలలో ప్రకటితం కావాలి.
5. బండి ఎక్కేందుకు వచ్చే వారికి నవ్వుతూ విష్ చేసి, మర్యాదగా డోర్ తెరిచి కూర్చో బెట్టాలి.

6. అంతకంటే ముందు వారి సామాను ఏదైనా వుంటే మర్యాదగా తీసుకుని బండిలో సర్ది పెట్టాలి.
7. లోన కూర్చున్న తరవాత నిదానంగా తలుపు వేసి వారికి తొందర లేదన్న మీదట బండి స్టార్ట్ చేయాలి.
8. బండిలో వాళ్లకు నీళ్ళు ఏమైనా కావాలా అని అడిగి సౌకర్యం చేయాలి.
9. Ac అవసరమా లేదా కనుక్కోవాలి.
10. డ్రైవర్ తన సౌకర్యం కంటే కూడా బండిలో ఉన్న వాళ్ళ సౌకర్యం చూడాలి.
11. బండిలో వున్నోళ్ళ సమయం సందర్భాన్ని బట్టి డ్రైవరు ప్రవర్తన వుండాలి. (బాధలో వుంటే సినిమా పాటలు పెట్టడం, జోకులు వేసి నవ్వడం చేయరాదు)
12. ఎక్కడైనా నిలబడాలి అంటే అందరికీ సౌకర్యంగా వున్న చోట ఆపాలి.
13. అనుమతి లేకుండా ప్రయాణికుల సామాను ముట్టరాదు.
14. ఎవరితోనైనా డ్రైవరు ఒక గంట ప్రయాణం చేస్తే వారు డ్రైవర్ కు 5* రేటింగ్ ఇచ్చే విధంగా డ్రైవరు ప్రవర్తన వుండాలి.
15. ఇంకో సారి ఇలాంటి డ్రైవర్ కావాలి అని, డ్రైవర్ నంబరు అడిగి తీసుకుంటే డ్రైవర్ పాస్ అయినట్లు అని తెలుసుకోవాలి.
16. బండిలో పిల్లలున్నారు అంటే కాస్తా జాగ్రత్తగా తలుపులకు పిల్లల తాళం వేయాలి.
17. నోట్లో ఏదో ఒకటి నములుతు బండిలో కూర్చున్న వాళ్ళతో మాట్లాడటం మర్యాద కాదు.
18. ఒక వేళ డ్రైవర్ కు ఏదైనా తినడానికి త్రాగడానికి ఇచ్చినా సున్నితంగా తిరస్కరించాలి.
19. బండిలో వాల్చున్నప్పుడు డ్రైవర్ ఫోన్ సైలెంట్ లో గాని వైబ్రేషన్ మోడ్ లో కానీ వుంచాలి.
20. ఫోన్ లో మాట్లాడవలసి వస్తే... చాలా క్లుప్తంగా మాట్లాడాలి.
21. బండి గమ్యానికి చేరినప్పుడు, ప్రక్కన ఆపుకుని, మళ్ళీ మర్యాదగా తలుపులు తీసి ప్రయాణికులను దింపి, వారి సామాను కూడా దించి వారితో పాటుగా వెళ్లి పెట్టి రావాలి.
22. అవసరం అవుతుంది అంటే కాల్ చేయమని చెప్పి సెలవు తీసుకోవాలి.

16. అతి వేగం వద్దు

1. వేగం ఎప్పుడైనా వినాశ హేతువే అని గుర్తించాలి.
2. అవసరం అవుతే తప్ప...యజమాని అనుమతితో వేగం పెంచవచ్చు.
3. ఎప్పుడైనా నిర్దేశించిన వేగం కంటే ఎక్కువ వేగం వెళ్ళడం మంచిది కాదు.
4. అతి వేగము వలన ఎన్నో ప్రమాదాలు జరిగి కేవలం డ్రైవర్ మాత్రమే కాదు, బండిలో ప్రయాణించే అందరికీ ప్రాణాలు పోవచ్చు, క్షత గాత్రులవచ్చు.
5. అలవాటు అయ్యే దాకా ఏ బండిలో కూడా మనము వేగంగా నడపడం మంచిది కాదు. తరవాత అయిన మన కంట్రోల్ లో బండి వుంటుంది అంటేనే వేగం పెంచాలి.
6. అతి వేగంలో రోడ్డు మీద సడెన్ బ్రేక్ వేయడం లేదా చూసుకోకుండా వచ్చే స్పీడ్ బ్రేకర్స్ దాటడం వలన అనుకోని ప్రమాదాలు జరుగుతాయి
7. ప్రయాణాల్లో జాతీయ రహదారులలో అక్కడక్కడ స్పీడ్ లిమిట్ ను చూస్తున్నప్పుడు వాటిని అనుసరించాలి.
8. వర్తమాన రవాణా వ్యవస్థలో సాంకేతికను అంది పుచ్చుకుని మనము ఏ వేగముతో వెళ్తున్నమో గమనించి చలనా వచ్చే విధంగా చేస్తున్నారు. తెలియకుండా నిర్లక్ష్యంతో బండి నడుపుతూ పోతే వేల రూపాయలు జరిమానా కట్టాలి.
9. మితి మీరిన వేగంతో వెళితే ట్రాఫిక్ పోలీస్ వాళ్ళు డ్రైవర్ లైసెన్స్ ను రద్దు చేయగలరు.

17. త్రాగుడు / కిళ్లీ / టోబాకో వద్దు

1. దురలవాట్లకు దూరంగా వుండాలి...లేదంటే నాశనానికి అతి దగ్గరలో ఉంటాము.
2. మద్యపానం వలన ఆలోచన శక్తి తగ్గి పోతుంది.
2. త్రాగి బండి నడపడం వలన వాహనంపై నియంత్రణ కోల్పోతాము.
3. జరగబోయే ప్రమాదాన్ని గ్రహించలేరు.
4. దూరాలవాటు ఏదైనా సరే శారీరిక, కుటుంబ, మానసిక, ఆర్థిక ఆరోగ్యాలు నాశనం అయినట్టిని గ్రహించాలి
5. దుర్మ్యసనం ఉన్నవారికి ఉపాధి దొరకదు.
6. బండిలో ఉన్న వారికి డ్రైవర్ దురలవాట్ల వలన కంపు వస్తుంది.
7. ఎంతో కష్టపడితే వచ్చే డబ్బులు ఇంటి ఖర్చుకు కాకుండా డ్రైవర్ దుర్మ్యసనాలకు లేదా వాటి ద్వారా వచ్చే రోగాల కోసమే ఖర్చు చేసేస్తారు.
8. ఉమ్మివేయటం, గట్టిగా తుమ్మడం, దగ్గడం. ముక్కు చిడటం అన్నవి బండిలో వున్నప్పుడు నోటికి అడ్డు పెట్టుకుని చేయాలి.
9. దురలవాట్లు లేకుంటే నెలకు 5000 ఇంటికి మిగిలి నట్లే అవుతుంది.

18. తన కుటుంబం మీద బాధ్యత

1. ప్రయాణంమై వెళ్ళే సమయంలో పుడు కుటుంబానికి సరయిన సమాచారం ఇవ్వాలి.
2. డ్రైవింగ్ సమయం చెప్పి అప్పుడు ఫోన్ చేయకూడదు అని వాళ్లకు అర్థం చేయించాలి.
3. ఇంట్లో వున్నాళ్ళ మనసు బయట తిరుగుతున్న మీ మీద ఉంటుంది. అలాంటి వారి బాగు కోసం మీరు చేసే డ్రైవరు ఉద్యోగం అడ్డు రాకూడదు. బాధ్యత యుతంగా వుండాలి.
4. దుర్మ్యసానాలు లేని జీవితాన్ని గడపడం అంటే డ్రైవర్ బాధ్యత యుతంగా జీవిస్తున్నట్టే.

5. సంపాదించిన డబ్బుని వృధా చెయ్యకుండా పొదుపు చేయాలి.
6. ఆడంబరాలకు వెళ్లొద్దు డబ్బులు వృధాగా ఖర్చు పెట్టద్దు.
7. వీలైనప్పుడల్లా కుటుంబం యోగక్షేమాలు తెలుసుకోవాలి. సదా కుటుంబంతో ప్రేమతో గడపాలి.
8. జీవిత భీమా తప్పనిసరి.
9. అప్పుడప్పుడు కుటుంబ సభ్యులు ఏమి చేస్తున్నారు అన్నది గమనిస్తూ చేదోడు వాదోడుగా వుండాలి.

బాధ్యత - ప్రత్యేక పాఠం

ఉదాహరణకి, గ్రామాలలో 5 మంది సభ్యులు ఉన్న ఇంటిలో బాధ్యత తీసుకున్న వ్యక్తి యొక్క నెల ఆదాయం సుమారు 20000 రూపాయలు అనుకుందాం. ఇప్పుడు మీరు ఇంట్లో నెలకు చేసే ఖర్చుల పట్టికను తయారు చేద్దాం. ఈ లెక్కాచారం సుమారు 90% వరకు అన్ని వర్గాల వారికి సరి తుగేది అనుకుందాం.

వివరం మొత్తం

మిత్తి / అద్దె	5000
సరుకులు	3000
బియ్యం	500
పాలు	600
చికెన్	1200
కూరగాయలు	1500
వ్యసనం	3000
గ్యాస్	400
కరెంట్ బిల్	300
కేబుల్ టీవీ	300
ఫోన్ రీఛార్జ్	1000

షాపింగ్	2500
కిరాయిలు	3000
సరదాలు	1000
ఆరోగ్యం	3000
కట్టింగ్	2000
పెట్టుబడులు	10000
ఇతరములు	1700
మొత్తం నెలకు వ్యయము	40,000
మొత్తం నెలకు ఆదాయం	20,000

ఇలా అయితే కుటుంబం అప్పుల పాలు అవుతుంది. సంపాదించని వాడు ఖర్చు పెడితే ఆ భారం ఇంకా పెరుగుతుంది కానీ తగ్గదు.

కాబట్టి... 18 ఎండ్లు దాటిన యువత ఖాళీగా ఉండకుండా సంపాదించడం మొదలుపెడితే సంసారం సాగ దానికి వీలు అవుతుంది.

సంపాదించాలి అంటే....మనము ఏదో ఒక కళలో నైపుణ్యం సంపాదించాలి.

సంపాదించడం లేనప్పుడు ఖర్చులు తగ్గించడం కూడా ముఖ్యమైన అంశం అని గుర్తు పెట్టుకోవాలి.

గుర్తుంచుకోండి...

1. సంపాదించడం చేత కాని వాడికి ఖర్చు పెట్టే హక్కు లేదు.
2. నిజమైన ఆకలి ఉంటే ఆహారం కోసం వెతుకుతాడు. (ఎలాంటి పని అయినా చేస్తాడు అని అర్థం)
3. విషయం ఉన్న వాడికి ఎలాగైనా పని దొరుకుతుంది (నైపుణ్యం కలిగి వుండటం ముఖ్యం)

19. జీవితంలో పొదుపు

1. పొదుపు లేని జీవితం అదుపు తప్పినట్లే.
2. ఆడంబరాలకు, ఆర్బాటాలకు పోవద్దు.
3. ఒక రూపాయి సంపాదిస్తే కేవలం 50 పైసలు మాత్రమే మనము ఖర్చు పెట్టాలి. మిగతా దానిలో 25% దాచుకోవాలి.
4. అవసరాలకు తగ్గట్టుగా డబ్బును ఖర్చు పెట్టాలి. అవసరానికి మించి ఖర్చు పెట్టడం తప్పే... అనవసరాలకు అప్పు పెట్టడం కూడా తప్పే.
5. వర్తమాన కాలంలో డ్రైవర్లు అసలు ఖర్చు పెట్టే అవసరం లేదు. మొత్తం యజమానులు చూసుకుంటారు. అప్పుడు సంపాదించే ప్రతి పైసా ఇంటికే వెళ్ళాలి.
6. బయట తిండ్రకు అలవాటు పడొద్దు. సాధ్యమైనంత ఇంటి భోజనం డబ్బా తీసుకుని వెళ్ళాలి.
7. కనీసం 10 లక్షలకు జీవిత భీమా కట్టుకోవాలి అప్పుడు అది తప్పని పొదుపుగా మారి అవసరంలో ఆడుకుంటుంది.
8. అలాంటిదే పోస్ట్ ఆఫీస్ వారి చిన్న మొత్తాల పొదుపు పథకం

20. మంచి డ్రైవర్ల కథలు

21. ప్రమాదాల వీడియోలు

22. సేవా దృక్పథం

1. డ్రైవరుకు సేవా దృక్పథం వుండాలి.
2. తన విధి నిర్వహణలో ప్రేమ మరియు దయను జత చేయాలి.
3. డ్రైవరు వలన ఎవరికి నష్టం కలగద్దు.
4. ప్రమాదాలు జరిగినప్పుడు, చుట్టూ ఎవరు లేకుంటే, మానవత్వముతో స్పందించాలి.
5. ప్రథామచికిత్స కొంతైనా నేర్చుకుని వుండాలి. అప్పుడు ప్రమాదం సమయంలో ఉపయోగం ఉంటుంది.
6. ప్రమాద విషయాన్ని అక్కడ సేవలు అందించే 108కి లేదా పోలీసు 100కు సమాచారం ఇవ్వాలి.
7. సంపాదనలో కనీసం 5% అయినా సేవా కార్యక్రమాల కోసం వెచ్చించాలి.
8. సంవత్సరంలో కనీసం ఇద్దరికైన డ్రైవింగ్ నేర్పించాలి.
9. ఖాళీ / తీరిక / సెలవు దినాలలో ఏదో ఒక స్వచ్ఛంద సంస్థతో చేరి సామాజిక కార్యక్రమాలలో పాల్గొనాలి.
10. పండుగ దినాలలో ప్రార్థనా మందిరాల వద్ద కూడా చేతనైన సేవ చేయిచ్చు
11. కనీసం 3 నెలలకు ఒక సారైనా రక్త దానం చేసేందుకు సిద్ధం కావాలి.

23. అభయ సంస్థ మీద అవగాహన

1. అభయ సంస్థ ఉద్దేశం గ్రామీణ నిరుపేద, నిరుద్యోగ యువతకు ఉపాధి శిక్షణ ఇవ్వడం.
2. బాగా చదువుకునే నిరుపేద విద్యార్థులకు చేయూత.
3. విద్యతో పాటుగా మానవ విలువలు, సమాజం / సంప్రదాయాల పట్ల, అవగాహన.
4. సమయపాలన, క్రమశిక్షణ, విది విధానాలు, మొదలగు జీవిత నైపుణ్యాల మీద అవగాహన కల్పించటం.

5. వర్షాకాలం & ఎండా కాలంలో గొడుగులు మరియు చలి కాలంలో దుప్పట్లు పంపిణీ.
6. ప్రకృతి వైపరీత్యాల సమయములో సేవలు.
7. వృద్ధాశ్రమం నిర్వహణ.
8. 10వ తరగతి విద్యార్థుల కోసం సూపర్ 60.
9. గ్రామీణ ప్రభుత్వ పాఠశాలల్లో చదివే పిల్లలకు ఉచిత బోధన కేంద్రాలు.
10. మరిన్ని వివరాల కోసం దర్శించండి.
www.abhayafoundation.org
www.abhayahome.org
 fb: abhayafoundationHyd
 fb Page: abhaya Foundation - Home of Happiness
 YouTube: abhayaheart
 fb: balachandra sunku
 YouTube: balachandra sunku
 Whats App:

24. తెలుగు / ఆంగ్లము / హిందీ

1. కనీసం 10వ తరగతి దాకా చదివిన డ్రైవర్లకు తెలుగు మాట్లాడటం, చదవటం మరియు వ్రాయడం రావాలి. లేదంటే ఇబ్బంది పడతారు.
2. పత్రాలు / రోడ్డు మీద మార్గం చూపే బోర్డులు చదవడం కోసం కనీసం ఆంగ్ల / హిందీ భాషలు రావాలి.
3. ఇతర ప్రదేశాలకు వేళ్లాల్ని వస్తే ఆయా ప్రదేశములలో కనీసం హిందీ లేక ఇంగ్లీష్ లో మాట్లాడా గలగాలి.
4. ఏ భాష మీద కూడా పట్టు లేకపోతే డ్రైవరు చాలా ఇబ్బందులు పడాలి అని గ్రహించి ఇప్పటి నుండైనా సాధించాలి.
5. ఈ రోజుల్లో అందరూ స్టూడ్ ఫోన్ వాడటం వలన ఎన్నెన్నో వింతైన ఉపయోగాలు అందుబాటులోకి వచ్చాయి. ఇందులో మాటలు చెప్పే ఫోన్ లో టైప్ అయ్యే సౌకర్యాలు కూడా అందుబాటులోకి వచ్చాయి.

25. దైవభక్తి

1. సమయం దొరికినప్పుడు, గుడికిగాని, లేదా నిశ్శబ్ద ప్రదేశంలో మనస్సులో ఇష్ట దైవాన్ని స్మరించాలి.
2. దైవ భక్తి ఉన్న డ్రైవరు ఖచ్చితంగా మంచి అలవాట్లు ఆచారాలు వ్యవహారాలు కలిగి ఉంటాడు.
3. విధి నిర్వహణయే నిజమైన పూజగా గుర్తించాలి.
4. దేవుడి పేరు చెప్పి విధులకు గైర్లాజరు అవడం దేవుడికి కూడా నచ్చదు అని గ్రహించాలి.
5. బండిని నిజమైన దేవుడి ప్రతి రూపంగా చూసుకుని బండి ఎక్కుతూనే ఒక సారి భక్తి శ్రద్ధలతో నమస్కరించి ప్రయాణం సుగమం కావాలి అని ప్రార్థించాలి.
6. దైవ భక్తి బలహీనత కాదు బలము అని గ్రహిస్తే ఇట్టి కష్టాన్నైనా సునాయాసముగా జయించ వచ్చును
7. దైవ ప్రీతి మాత్రమే వుంటే సరిపోదు... దానితో పాటుగా పాప భీతి మరియు సంఘ నీతి కూడా అలవరచుకోవాలి.

26. యోగా / ధ్యానము

1. యోగా & ధ్యానం చేస్తే మనస్సు ప్రశాంతంగా ఉంటుంది.
2. ప్రతిరోజూ ఒక నిర్దిష్ట సమయంలో చెయ్యాలి.
3. ధ్యానం డ్రైవర్ కు చికాకులు లేని ఏకగ్రత అందిస్తే, యోగ శరీరం యొక్క ఆరోగ్యాని కాపాడుతుంది.
4. వీటి వలన జ్ఞాపకశక్తి పెరుగుతుంది, ఆలోచన శక్తి చురుకుగా ఉంటుంది.
5. వీటి వలన డ్రైవర్ పనిలో తప్పక ఉత్పాదకత గణనీయంగా పెరుగుతుంది.

27. కళ్ళ పరీక్ష చేయించాలి

1. డ్రైవర్‌కు కళ్ళు స్పష్టంగా కనిపించాలి.
2. ఎలాంటి ఇబ్బంది ఉన్న వెంటనే పరీక్ష చేయించుకోవాలి
3. వైద్యుల సూచన మేరకు కళ్ళ అద్దాలను వాడాలి.
4. కళ్ళ చూపు మందగించడం వలన చాలా ప్రమాదాలు జరిగేందుకు అవకాశం ఉంది
5. సర్వేంద్రియాణం నయనం ప్రధానం అన్నారు అందుకే.

28. చెవి పరీక్ష చేయించాలి

1. బండి నడిపే సమయంలో శబ్దం వినవడాలంటే వినికొడి శక్తి చాలా అవసరం.
2. డ్రైవింగ్‌లో ఉన్నప్పుడు పనులు శబ్దాన్ని అనుసరించి చేయాల్సి ఉంటుంది.
3. ఎలాంటి వినికొడి లోపాలు ఉన్నా పరీక్షలు చేయించుకోవాలి.
4. అశ్రద్ధ చేస్తే డ్రైవరుకు యజమానికి అందరికీ ప్రమాదమే.

29. స్టార్ట్‌ఫోన్

1. నిజానికి వర్తమాన కాలంలో చేతిలో స్టార్ట్ ఫోన్ లేని వాడు లేడంటే అతిశయోక్తి కాదు
2. కానీ స్టార్ట్‌గా ఉండాల్సింది ఫోనా లేక దానిని వాడే డ్రైవరా? అంటే, డ్రైవర్ అని చెప్పాలి.
3. స్టార్ట్ ఫోన్ చేతిలో డ్రైవరు పెట్టుకున్నాడు అంటే, ఇక ప్రపంచమే గుప్పెట్లో పెట్టినట్లు.
4. స్టార్ట్ ఫోన్ డ్రైవర్‌కు కేవలము సమయం చెప్పేందుకే కాదు... అలారం, రూట్ మ్యాప్, మెసెంజర్, ఫోటో, వీడియో, అనువాదం, పద నిఘంటువు, రిజర్వేషన్, రిపేర్ మొదలగు ఎన్నో అద్భుత మయిన సౌకర్యాలు

వుంటున్నాయి... కానీ డ్రైవర్లు ఫోన్‌ను స్మార్ట్‌గా ఉపయోగించి లేక దానిని కేవలం టైం పాస్ కోసం చూస్తున్నారు.

5. విషయాలను తెలిపేందుకై ఫోన్ చేయవచ్చు
6. తెలియని ప్రదేశాలకు వెళ్లాలంటే, రోడ్డు మ్యాప్‌ను అనుసరించడానికి తప్పనిసరిగా
7. ఫోన్ పెట్టుకోవడానికి కార్‌లో స్టాండ్ ఉండాలి.
8. కార్‌లో ఛార్జ్ చేయడం కోసం సరి అయిన మన్నికగల ఛార్జింగ్ పోర్ట్‌ని పెట్టుకోవాలి.

30. రోడ్డు ప్రక్కన సహాయం

1. తప్పని సరిగా కార్ షోరూం కాంటాక్ట్ నంబర్స్ ఉంచుకోవాలి.
2. రోడ్డు ప్రక్కన ఉండే పంచర్ షాప్స్, చిన్న చిన్న మెకానిక్ షాప్‌లలో, అత్యవసర పరిస్థితులలో కాంటాక్ట్ నంబర్లు నోట్ చేసుకొని ఉంచుకోవాలి.
3. అకస్మాత్తుగా రోడ్డు మధ్యలో వాహనం ఆగిపోతే వీరి వల్ల సహాయం పొందవచ్చు.
4. ఒక వేళ దగ్గరలో ఎలాంటి సాయం దొరకక పోతే, రోడ్ సైడ్ అసిస్టెన్స్ నంబరు వుంటుంది ఆయా బండ్లు కొనే అప్పుడు ఇస్తుంటారు. దానికి కాల్ చేస్తే, వెంటనే సాయం పంపుతారు.

రోడ్డు మీద డ్రైవింగ్ - నియమాలు

S.No.	QUESTIONS	Relevant Figure/Sign if Any	OPTION 1	OPTION 2	OPTION 3	OPTION 4	ANSWER OPTION
1	2	0	3	4	5	6	7
1	ఒక కూడలివద్ద మీరు కుడివైపునకు తిరగాలనుకుంటున్నారు. అయితే మీ వాహనం యొక్క ఇండికేటర్ లైటు అందరికీ స్పష్టంగా కనపడడం లేదని భావిస్తే మీరేం చేస్తారు?	0	వాహనం నుంచి కిందికి దిగి మీ ఇండికేటర్ల ఎలా పని చేస్తున్నాయో పరిశీలించాలి	రోడ్డుకు ఎడమవైపున వున్న లేన్లోనే వుండిపోవాలి.	పూర్తిగా కుడి వైపునకు రావాలి	ఇండికేటర్ తోపాటు కుడివైపునకు తిరుగుతున్నట్లు చేతితో కూడా సూచించాలి	4
2	పొగమంచు ఎక్కువగా వున్న పరిస్థితుల్లో ప్రయాణించాల్సి వస్తే మీరేం చేస్తారు?	0	ముందు వెళ్తున్న వాహనం వెనుక వెలుగుతున్న లైట్లను గమనిస్తూ వాహనానికి దగ్గరగా ప్రయాణించాలి.	ఎట్టి పరిస్థితుల్లోనూ అడ్డాలపై వున్న డి మిస్ట్రెయర్లను, వైబ్రేషన్లను ఉపయోగించకూడదు.	మీ ప్రయాణానికి సరిపోయేంతటి సమయాన్ని కేటాయించుకోవాలి.	ఎదుట వెళ్తున్న వాహనానికి కనీసం 2 సెకన్ల సురక్షిత దూరాన్ని పాటించాలి.	3
3	మీ వాహనానికి ముందు గుర్రపు స్వారి చేస్తున్నవారు ఎదురైతే మీరు ముందుగా చేయాల్సిన పనిమేటి?	0	వాహనాన్ని రోడ్డు మధ్యకు తీసుకెళ్లాలి	వేగాన్ని తగ్గించేందుకు సిద్ధమవాలి	వారిని రాటడానికి వేగం పెంచాలి	కుడివైపు తిరుగుతున్నట్లు సిగ్నల్ ఇవ్వాలి	2

S.No.	QUESTIONS	Relevant Figure/Sign if Any	OPTION 1	OPTION 2	OPTION 3	OPTION 4	ANSWER OPTION
1	2	0	3	4	5	6	7
4	పార్క్ చేసిన కార్ల పరుసగుండా పోతున్న సమయంలో మీముందున్న రోడ్డుపైన ఒక బంతి దొర్లుకుంటూ వెళ్లడం కనిపిస్తే ఏం చేయాలి?	0	హారన్ మోగించి అదే వేగంతో ముందుకెళ్లాలి	హెడ్లైట్లను వెలిగించి అర్బుతూ అదే వేగంతో ముందుకు పోవాలి	వేగాన్ని తగ్గించి ఎవరైనా చిన్నపిల్లలు ఎదురయితే ఆవదానికి సిద్ధంగా ఉండాలి	వాహనాన్ని ఆపి ఆగి ఉన్న పిల్లల్ని బంతి తీసుకోమని సైగ చేయాలి	3
5	సైకిల్ పై వెళ్తున్నప్పుడు ముందుంటే జరిగే అవకాశమున్న ప్రమాదమేది?	0	సైకిల్ నడిచేవారు ఎడమకు వెళ్లి సైకిల్ దిగిపోయే అవకాశముంటుంది	అతడు రోడ్డుపైకి దూసుకురావచ్చు	సైకిల్ క్యారియర్ పైన ఉన్న వస్తువులు రోడ్డుపైకి దొర్లవచ్చు	సైకిల్ పై ఉన్న వ్యక్తి రోడ్డు చివర కుడివైపు తిరగాలనుకోవచ్చు	2
6	ఈ తరహా వాహనాల్ని ఓవర్టేక్ చేసేటప్పుడు మరింత జాగ్రత్త అవసరం	0	ఎల్ బోర్డు ఉన్న వాహనాలు	తక్కువ వేగంతో వెళ్తున్న వాహనాలు	పాత వాహనాలు	కార్లు మొదలైన లైట్ వెహికల్స్	1

S.No.	QUESTIONS	Relevant Figure/Sign if Any	OPTION 1	OPTION 2	OPTION 3	OPTION 4	ANSWER OPTION
1		0	3	4	5	6	7
7	ఎల్ బోర్డు పుస్తకం (వాహనం నడవడం నేర్చుకుంటున్న) వారి వాహనాల్ని దాటి ముందుకు వెళ్ళేటప్పుడు జాగ్రత్తగా వుండాలి. ఎందుకు?	0	వాటిని నడిపేవారు ఎప్పుడూ కుడివేతి వైపు వుండడానికి ప్రయత్నిస్తారు.	దీనివల్ల వారిపై వారికున్న నమ్మకం తగ్గుతుంది.	వాళ్లు కంగారుపడొచ్చు. దానివల్ల ఏదైనా ప్రమాదం జరగొచ్చు	సాధారణంగా వాళ్లెవరూ అంత ఆరోగ్యవంతులు కారు	3
8	గతుకుల రోడ్డుపై ఒక ద్విచక్రవాహనం వెనకే ప్రయాణించాలి వచ్చినప్పుడు ఏం చేయాలంటే..?	0	ముందు వాహనానికి ఎక్కువ దూరంగా వుండేటట్లు జాగ్రత్తపడాలి	ఆ వాహనం హఠాత్తుగా అటూ ఇటూ ఉగ్రతుందేమో గమనిస్తూ ఉండాలి	ముందు వాహనం నడుపుతున్న వ్యక్తి హఠాత్తుగా దిశను మార్చుకోవచ్చని కూడా గమనించాలి	అన్ని సమాధానాలూ సరైనవే.	4
9	ఇలాంటి సందర్భాలలో ఎదుటే వాహనాల్ని దాటి ముందుకుపోకూడదు.	0	ఎడమవకట తిరిగేముందు	ఇంక్షన్ లేదా కూడలి దగ్గరపడుతున్న సమయంలో	ముందున్న ప్రదేశం సరిగ్గా కనపడని పరిస్థితులలో	అన్ని సమాధానాలూ సరైనవే	4

S.No.	QUESTIONS	Relevant Figure/Sign if Any	OPTION 1	OPTION 2	OPTION 3	OPTION 4	ANSWER OPTION
1	2	0	3	4	5	6	7
10	ఎప్పుడు ఒక సైకిల్‌ను ఓవర్ బీక్ చేయడానికి ప్రయత్నించకూడదు?	0	చుట్టూ తిరిగి వెళ్లే మార్గం (రౌండ్ ఎజాక్) దగ్గరపడుతున్న సమయంలో	ఇరుకు రోడ్డులో	ఎడమవైపునకు తిరిగే మలుపుకు కాస్త ముందర	కుడి మలుపు దగ్గర	3
11	బ్రస్టాప్ నుండి బయలుదేరుతున్నట్లు సిగ్నల్ ఇస్తున్న బస్సు దగ్గర పడినప్పుడు ఏం చేయాలి?	0	బస్సు కదలడానికి ముందే దాన్ని దాటి ముందుకు పోవాలి	ఏ ప్రమాదం లేదనిపిస్తే ఆ బస్సు బయలుదేరేందుకు అవకాశమివ్వాలి	బస్సు దగ్గర పడుతున్న సమయంలో మీ హెడ్లైట్లను ఫ్లాష్ చేస్తారు	మీరు ఎడమ వైపునకు తిరుగుతున్నట్లుగా సిగ్నల్ ఇచ్చి బస్సును ముందుకు వెళ్ళవచ్చని చేతితో సిగ్నల్ ఇస్తారు.	2
12	ఒక మోటార్ సైకిల్ మీవాహనానికి అతి దగ్గరగా దాటుకుంటూ ముందుకుపోవడం గమనించారు. మీరేం చేస్తారు?	0	హోరన్ మోగిస్తారు.	గట్టిగా బ్రేక్ వేస్తారు.	ఇద్దరి మధ్య సురక్షితమైన దూరం ఉండేటట్లు జాగ్రత్త పడతారు	మీ లైట్లను వెలిగించి వెలిగిస్తూ, అర్చితూ వుంటారు	3

S.No.	QUESTIONS	Relevant Figure/Sign if Any	OPTION 1	OPTION 2	OPTION 3	OPTION 4	ANSWER OPTION
1	2	0	3	4	5	6	7
13	గాలి ఎక్కువగా ఉన్న పరిస్థితుల్లో హెటార్ వేల్ ప్రయాణిస్తున్నప్పుడు ఎత్తుగా ఉన్న వాహనాల్ని దాటవలసి వస్తే ఏంచేయాలి?	0	మీ వేగాన్ని పెంచాలి	ఒక్కసారిగా వీచే గాలితో జాగ్రత్తగా ఉండాలి	ఆ వాహనానికి చక్కనే దగ్గరగా మీ వాహనాల్ని వడపాలి	మామూలు పరిస్థితులే ఉంటాయని అతింజాలి	2
14	మీరు సిగ్నల్ లైట్లు లేని కూడలిని సమీపిస్తున్నారు. కొంతమంది పాదచారులు రోడ్డును దాటుతున్నారు. అలాంటి పరిస్థితుల్లో మీరేం చేయాలి?	0	వేగాన్ని తగ్గించకుండానే కూడలిలోకి దూసుకుపోవాలి	వేగాన్ని తగ్గించి జాగ్రత్త పడాలి	ఆగి, పాదచారులను రోడ్డు దాటనివ్వాలి	మీ హోరన్ మోగిస్తూనే ఉండాలి	3
15	ట్రాఫిక్ లైట్ ద్వారా నియంత్రించబడుతున్న ఒక కూడలిలో మీరు యుటర్న్ తీసుకోవాలనుకుంటే ఏం చేయాలి?	0	ట్రాఫిక్ లైట్ లేని ఇంకోకూడలి వద్దకు వెళ్లాలి	అకువచ్చు లైటు వెలిగే వరకూ ఆగి, ఆ తర్వాత యుటర్న్ తీసుకోవాలి	పోలీస్ అధికారి ఉన్న కూడలి వద్ద యుటర్న్ తీసుకోవాలి	యుటర్న్ తీసుకోవడాన్ని నివారించండి	2

S.No.	QUESTIONS	Relevant Figure/Sign if Any	OPTION 1	OPTION 2	OPTION 3	OPTION 4	ANSWER OPTION
1	2	0	3	4	5	6	7
16	మీరు రెండు లేళ్లున్న వీధిలో ప్రయాణిస్తున్నారు. మీ ముందున్న వాహనం చాలా నెమ్మదిగా వెళ్తోంది. దానిముందు రోడ్డు అంతా ఖాళీగా ఉంటే మీరేం చేయాలి?	0	ముందున్న వాహనం ఎడమ వైపు నుండి ముందుకు పోవాలి	ముందున్న వాహనం కుడివైపు నుండి ముందుకు పోవాలి	ఎటువైపు వీలుంటే అటునుంచి ఎదుటి వాహనాన్ని దాటి ముందుకు పోవాలి	దానిని ఓవర్టెక్ చేయనేకూడదు	2
17	మీరు కూడళ్ళ దగ్గరకు చేరుతున్న సమయంలో మీ కుడి, ఎడమల ట్రాఫిక్ ను గమనించాలి. ఇది ఏ సందర్భాల్లో వర్తిస్తుంది?	0	కూడళ్ళకి వెళ్లే ప్రతిసారి	ట్రాఫిక్ మరీ ఎక్కువగా ఉన్న సమయంలో మాత్రమే	స్టాప్ లైన్ దగ్గరకు వెళ్లే సమయంలో మాత్రమే	ఏదీ సరైన సమాధానం కాదు	1
18	మోటార్ వే పై వెతుతున్న సమయంలో ప్రమాదం జరగడం వల్ల మీ వేగాన్ని తగ్గించాల్సి వస్తే ఏం చేయాలి?	0	మీ హోర్న్ మోగించండి	'హజార్డ్ లైట్'ను వెలిగించండి	'ఫాగ్ లైట్లను' వెలిగించండి	మీ హెడ్ లైట్లను పూర్తి ప్రకాశవంతంగా చేయడానికి హైబీమ్ వెలిగించండి	2

S.No.	QUESTIONS	Relevant Figure/Sign if Any	OPTION 1	OPTION 2	OPTION 3	OPTION 4	ANSWER OPTION
1	2	0	3	4	5	6	7
19	మీరు ఒక మూలపరకూ ప్రయాణిస్తున్నప్పుడు రోడ్డుమీద బురద ఉండటాన్ని గమనించారు. అప్పుడు మీరేం చేయాలి?	0	అడ్డాలగుండా గమనిస్తూ ఇంకో లేన్ మారాలి	వాహనం వేగాన్ని పెంచి బురద మీదనుంచి వీలైనంత వేగంగా వెళ్లిపోవాలి	వేగాన్ని తగ్గించాలి	ఏదీ సరైన సమాధానం	3
20	మీరు మీ ముందు ఉన్న కారును దాటి వెళ్ళాలనుకున్నారు, మీరు ఆ కారు యొక్క కుడి ఇంజిన్ కేబిన్ వెలుగుతుండడం గమనించారు అప్పుడు మీరు ఏమి చేస్తారు.	0	వేగంగా ఆ కారును దాటడానికి ప్రయత్నిస్తారు	ఆగిపోతారు	మీ హెడ్లైట్లను వెలిగించి వేగంగా ముందుకు వెళ్తారు	మీ అర్ధంలో చూచుకుంటూ కారు వెనుకాలే వెళతారు	4
21	రోడ్డు మధ్యలో విరిగిన తెల్లటి గీత చూసి సూచిస్తుంది?	0	ఎప్పుడు దాటాలనిపిస్తే అప్పుడు ఆ గీత దాటి వెళ్ళాల్సి ఉంది.	ఎదుటి నుంచి ఎటువంటి వాహనాలు రానున్నందు ఈ లైన్ ను దాటవచ్చు	ఎటువంటి సందర్భంలోనూ ఈ గీత దాటి వెళ్ళకూడదు	మీరు సురక్షితంగా దాటగలమని భావించినప్పుడు ఈ గీతను క్రాస్ చేసి మీ ముందు వాహనాన్ని దాటిన తర్వాత వెంటనే మీ లేన్ లోకి తిరిగి చేరుకోవాలి	4

S.No.	QUESTIONS	Relevant Figure/Sign if Any	OPTION 1	OPTION 2	OPTION 3	OPTION 4	ANSWER OPTION
1		0	3	4	5	6	7
22	రోడ్డు పుర్వంలో నిరంతరంగా ఉండే పసుపు/తెలుపు గీతను దాటవచ్చా?	0	సురక్షితం అని అనిపించేటప్పుడు దాటవచ్చు	ఎదుటి నుంచి వాహనములు రావప్పుడు దాటవచ్చును	ఎటువంటి సందర్భంలోనూ ఈ గీత దాటి వెళ్లకూడదు	అవకాశం ఉన్నంత మేరకు దాటవద్దు	2
23	రోడ్డు పుర్వంలో నిరంతరంగా ఉండే రెండు పసుపు రంగు గీతలకు అర్థం ఏమిటి?	0	ఓవర్ టేకింగ్ చేయవచ్చును.	ఓవర్ టేకింగ్ చేయరాదు	ఓవర్ టేకింగ్ మరియు కుడి మలుపు తిరగరాదు	ఓవర్ టేకింగ్ చేయరాదు. కుడి మలుపు తిరగవచ్చును	1
24	సాధారణ పరిస్థితుల్లో వెళ్లాల్సిన వేగం యొక్క అత్యధిక స్థాయిని వేగ పరిమితి చిహ్నం సూచిస్తుంది?	0	నిజం	కాదు	రెండూ	ఏదీ కాదు	2

S.No.	QUESTIONS	Relevant Figure/Sign if Any	OPTION 1	OPTION 2	OPTION 3	OPTION 4	ANSWER OPTION
1		0	3	4	5	6	7
25	<p>ట్రాఫిక్ సిగ్నల్తో నియంత్రించబడుతున్న జీడ్డా క్రాసింగ్ కు చేరువవుతున్న సమయంలో ఆకుపచ్చ లైటు వెలిగింది. కానీ ఇంకా కాలినడకన వెళ్ళే వాళ్ళు రోడ్డుపైనే ఉన్నారు. మీరేం చేయాలి?</p>	0	<p>వేగాన్ని తగ్గించి వారికి దారి వదలాలి</p>	<p>మీకు అనుకూలంగా సిగ్నల్ ఉన్నందుకు వేగంగా ముందుకు వెళ్లిపోవాలి</p>	<p>వేగాన్ని పెంచినా పాదచారుల విషయంలో జాగ్రత్త వహించాలి</p>	<p>వైవేవీ నరైన సమాధానాలు కావు</p>	1
26	<p>సిగ్నల్ లైట్ మీరు ముందుకు పోవడానికి అనుకూలంగా ఉన్నా ఏ పరిస్థితులు ఎదురైతే మీరు అక్కడే ఆగిపోవాలి?</p>	0	<p>రెండు మూడు మార్గాలు కలిసే ప్రదేశంలో రోడ్డుకు మరమ్మత్తులు జరుగుతున్నప్పుడు</p>	<p>కాస్త దూరంగా వున్న బిచ్చగానికి దానం చేయాలనిపించినప్పుడు</p>	<p>అలా చేయడం వల్ల బండ్లన్ మూసుకుపోతుందని భావిస్తే</p>	<p>డ్యూటీలో ఉన్న పోలీస్ అధికారి ఆగమని సైగ చేస్తే</p>	4
27	<p>రెండు మూడు మార్గాలు కలిసే కూడలి వద్ద ఎరువురంగు లైటు వెలిగి ఆరుతూ ఉంటే ఏమని అర్థం.</p>	0	<p>వేగాన్ని తగ్గించి ఎంతో జాగ్రత్తగా వాహనాన్ని నడపాలని అర్థం</p>	<p>వేగాన్ని తగ్గించి కిడి, ఎడమల వచ్చే వాహనాలకు దారి వదలాలి</p>	<p>సిగ్నల్ లైటు నరిగి పని చేయట్లేదని, మీరు మరింత జాగ్రత్తగా ముందుకు పోవాలని అర్థం</p>	<p>ఆగి వెళ్లాలైన వాహనాలకు దారి వదిలి, అందరూ వెళ్లిన తర్వాత నెమ్మదిగా ముందుకు పోవాలి</p>	4

S.No.	QUESTIONS	Relevant Figure/Sign if Any	OPTION 1	OPTION 2	OPTION 3	OPTION 4	ANSWER OPTION
1	2	0	3	4	5	6	7
28	రెండు లేదా మూడు రోడ్లు కలిసే ఇంటర్సెక్షన్ దగ్గర పడుతున్న సమయంలో ఆకుపచ్చ రంగు సిగ్నల్ అప్పుడే పసుపు రంగుకు మారితే ఏం చేస్తారు?	0	వేగం పెంచి సిగ్నల్ను దాటడానికి ప్రయత్నించాలి	బ్రేక్ పేసి వేగం తగ్గించి కూడలి దాటాలి	వెనుక వస్తున్న వాహనములను రియర్ వ్యూ మిర్రర్లో గమనించి మీరు సిగ్నల్ వద్ద గీసిన స్టాప్ లైన్ కు ముందే ఆపాలి	జాగ్రత్తగా అటా ఇటూ చూసి పోలీస్ ఉంటే ఆక్టవ్ ఆగాలి. లేకపోతే ముందుకు పోవాలి	2
29	కింది లైట్లలో ఏ లైటు పసుపు లైట్ తరువాత వస్తుంది.	0	ఎరుపు	ఆకుపచ్చ	నీలం	ఏవికాదు	1
30	స్టాప్ లైన్ నమీపించే సమయంలో సిగ్నల్ లైటు పసుపుపచ్చ రంగుకు మారితే ఏం చేస్తారు?	0	ముందుకు వెళ్లడానికి సిద్ధమవ్వాలి	దారి ఖాళీగా ఉంటే ముందుకు వెళ్లాలి	కాలి నడకన వెళ్లేవారు ఎవరూ లేకుంటే మీరు ముందుకు పోవాలి	స్టాప్ లైన్ కంటే ముందు ఆగడానికి సిద్ధమవ్వాలి	4
31	వాహనాన్ని నడుపుతూ హఠాత్తుగా ఆగాలనుకుంటే చేతితో సూచించే పద్ధతి ఏది?	0	కుడి చేతిని బయటకు దాచి అరవేయ్యి కిందకి తిప్పి ఉంచాలి.	కుడిచేతిని బయటకు జాపి మోనేతి వద్ద లంబకోణంలో పైకి మడచి అరవేతిని ముందుకు తిప్పాలి	ఎటువంటి సిగ్నల్ అవసరం లేదు	ఏవి కాదు	2

S.No.	QUESTIONS	Relevant Figure/Sign if Any	OPTION 1	OPTION 2	OPTION 3	OPTION 4	ANSWER OPTION
1	2	0	3	4	5	6	7
32	పసుపు రంగు లైటు ఫ్లాష్ అవుతున్న ఒక జంక్షన్ ఎదురైనప్పుడు ఏం చేయాలి?	0	వేగాన్ని తగ్గించి జాగ్రత్తగా ముందుకెళ్లాలి	ఏమాత్రం వీలున్నా ఆగి, సురక్షితంగా ముందుకెళ్లాలి	అదే వేగంతో ముందుకు పోవాలి	సిగ్నల్ను దాటి వెళ్లిపోవాలి	1
33	మీ వాహనాన్ని రోడ్డుమైన మలుపు తిప్పేటప్పుడు మీరేం చేయాలి?	0	మీ వాహనం చుట్టూపక్కల ఇంకెవరైనా రోడ్డు మీద వెళ్తున్నారేమో పరిశీలించాలి	అవకాశముంటే ద్రయివ్ వేసు ఉపయోగించాలి	మలుపు తిరిగేంత వరకూ చేతిని హ్యాండ్ బ్రేక్ మీదనే ఉంచాలి	హెడ్ లైట్లను వెలిగించి ఉంచాలి	1
34	మీరు వాహనం నడుపుతున్న సమయంలో మీ మొబైల్ ఫోన్ మోగితే ఏం చేయాలి?	0	వెంటనే ఆగిపోవాలి	వెంటనే కాల్ రిసీవ్ చేసుకోవాలి	సరైన ప్రదేశంలో వాహనాన్ని ఆపాలి.	దగ్గరగా ఉన్న ప్లాట్ ఫామ్ అంచువద్ద వాహనాన్ని ఆపాలి	3
35	మీరు ద్రయివింగ్ చేసే సమయంలో మీ ఏకాగ్రతను ఖచ్చితంగా కోల్పోయే సందర్భం ఏమిటి?	0	మీ వాహనం ఎయిర్ కండిషన్ ఆన్ చేస్తున్నప్పుడు	మొబైల్ ఫోన్ ఉపయోగిస్తున్నప్పుడు	వెనుకవస్తు ట్రాఫిక్ ను చూడటానికి ఉపయోగించే రేర్ వ్యూ అద్దాలను గమనిస్తున్నప్పుడు	అన్ని సమాధానాలూ సరైనవే	2

S.No.	QUESTIONS	Relevant Figure/Sign if Any	OPTION 1	OPTION 2	OPTION 3	OPTION 4	ANSWER OPTION
1	2	0	3	4	5	6	7
36	మీరు జీత్రాలైన దగ్గరకు చేరుతున్న సమయంలో చాలా మంది పాదచారులు చేచి ఉండటం గమనించారు. మీరేం చేయాలి?	0	వృద్ధులకు, బలహీనులకు మాత్రమే దారి ఇవ్వాలి	వాహనం యొక్క వేగం తగ్గించి వాహనం ఆపడానికి సిద్ధం కావాలి	హెడ్ లైట్లను ఉపయోగించి వారు రోడ్డు దాటవచ్చని సూచించాలి	వారిని రోడ్డు దాటమని చేతని ఉపాది	2
37	వాహనాన్ని ఆపడానికి ముందు మీరేం చేయాలి?	0	హోరన్ మోగించాలి	రియర్ వ్యూ, సైడ్ వ్యూ మిర్రర్లను గమనించాలి	పై గేరులోకి మారాలి	హెడ్ లైట్లను ఆపి వెలిగిస్తూ ఉండాలి	2
38	ఫార్మ్ చేసిన కారు వెనుక నుండి వెళ్ళేటప్పుడు నీవు ఏమి చేయాలి?	0	చుట్టు పక్కల గమనించాలి	కారులోని అన్ని అర్ధాలను వాడాలి	సిగ్నల్ ఇవ్వాలి	పైచి అన్ని	4
39	మీ వెనుక నీలంబరంగు లైటును వెలిగించి అర్చుతూ ఒక అంబులెన్స్ రావడం గమనిస్తే ఏం చేయాలి?	0	మీ వాహనాన్ని జాగ్రత్తగా పక్కకు జరిపి వీలైనంత వేగంగా దానికి దారి వదలాలి	వేగాన్ని పెంచి దానికి దూరంగా వెళ్ళడానికి ప్రయత్నించాలి	అదే వేగంతో ముందుకెళ్లాలి	మాతాత్ముగా బ్రేక్ పేసి రోడ్డు మధ్యలో వెంటనే ఆగిపోవాలి	1

S.No.	QUESTIONS	Relevant Figure/Sign if Any	OPTION 1	OPTION 2	OPTION 3	OPTION 4	ANSWER OPTION
1		0	3	4	5	6	7
40	మీ వాహనాన్ని ఆపి, వదిలి వెళ్లవలసి వస్తే ఏం చేయాలి?	0	చెట్టు నీడలో ఆపి ఉంచాలి	ఎండలో ఆపి ఉంచాలి	నిశ్చలంగా ఉన్న రోడ్డులో ఆపి ఉంచాలి	స్టీరింగ్ లాక్ చేయాలి	4
41	కింది వాహనాల్లో వేటిని రాతీ ముందుకెళ్లే సమయంలో ఎక్కువ చోటు వదలాలి?	0	మోటార్ సైకిల్, సైకిళ్లకు	ట్రాక్టర్లకు	ట్రీల్లర్లకు	పైవేవీ కావు	1
42	మోటార్ సైకిల్ మీ వాహనం ఎప్పుడు ఆపాలి?	0	ట్రాఫిక్ సిగ్నల్ ఎరుపు రంగును చూచినప్పుడు	పోల్డ్ ఆగమన్నప్పుడు	అత్యవసరంగా లేదా వాహనం ఆగిపోయినప్పుడు	అన్ని సమాధానాలూ సరైనవే	4
43	ఈ కింది ప్రదేశాలలో మీరు కారును పార్క్ చేయడం లేదా ఆపి ఎదురు చూడటం చేయకూడదు?	0	బస్ స్టాప్ వద్ద	ట్రాఫిక్ ఐలాండ్ వద్ద	ఇతరుల గేట్ ముందు	అన్ని సమాధానాలూ సరైనవే	4

S.No.	QUESTIONS	Relevant Figure/Sign if Any	OPTION 1	OPTION 2	OPTION 3	OPTION 4	ANSWER OPTION
1	2	0	3	4	5	6	7
44	మీ వాహనాన్ని వదిలి వెళ్లాల్సి వస్తే దానిని ఎక్కడ పార్క్ చేయాలి?	0	ట్రాఫిక్ బలాండ్ వద్ద	సుక్ష్మీక పార్కింగ్ ప్రదేశంలో	మలుపులలో	సొరంగం దగ్గరగా	2
45	ఈ కింది ప్రదేశాలలో ఎక్కడ వాహనాల్ని పార్క్ చేయకూడదు?	0	షాపింగ్ మాల్ వద్ద	బస్ స్టాప్ వద్ద లేదా దగ్గరగా	జంక్షన్ కు పదిమీటర్ల (32 అడుగుల) దూరంలో	అన్ని సమాధానాలూ సరైనవే	4
46	ఈ కింది ప్రదేశాలలో ఎక్కడ కారును పార్క్ చేయకూడదు?	0	స్కూల్ గేట్ వద్ద	పోలీస్ స్టేషన్ దగ్గర	రోడ్డు పక్కన	పస్ వే ఉన్న పీధిలో	4
47	మీ వాహనాన్ని కొద్ది నిమిషాల పాటు రక్షణ లేకుండా వదిలివెళ్లాల్సి వస్తే ఏం చేయాలి?	0	వాహనానికి తాళం వేసి తాళం చెవి తీసుకోవాలి	ఇంజన్ ఆపు చేయకుండా అలాగే వదిలేయాలి	ఇంజన్ ఆపు చేయాలి. అయితే తాళాన్ని బండికే ఉంచాలి.	ట్రాఫిక్ పోలీస్ కు దగ్గరగా వాహనాన్ని పార్క్ చేయాలి	1

S.No.	QUESTIONS	Relevant Figure/Sign if Any	OPTION 1	OPTION 2	OPTION 3	OPTION 4	ANSWER OPTION
1	2	0	3	4	5	6	7
48	ఎటువంటి గుర్తులు, మార్కింగ్లు లేని కూడలి వద్ద రెండు వాహనాలు ఒకేసారి దగ్గరగా వచ్చాయి. ఏది ముందు వెళ్ళాలి?	0	ఏ వాహనమూ వెళ్లకూడదు	వేగంగా వెళ్తున్న వాహనం	వెదల్చుగా ఉన్న రోడ్డుపై ఉన్న వాహనం ముందు వెళ్ళాలి	కుడివైపు నుండి వస్తున్న వాహనం ముందు వెళ్ళాలి	4
49	జీల్లా క్రాసింగ్ వద్ద పాదచారులు రోడ్డు దాటేందుకు షేప్ మెంట్ చేసిన నిలబడి ఉన్నారు. సాధారణంగా మీరేం చేస్తారు?	0	వాళ్లు జీల్లా క్రాసింగ్ మీద అడుగుపెట్టకముందు వాహనాన్ని వేగంగా నడుపుతూ వెళ్ళిపోతారు	జీల్లా క్రాసింగ్ వద్ద ఆగి వారిని వెళ్లనిస్తారు	స్టాప్ లైన్ కంటే ముందే ఆగి, వాళ్లు రోడ్డు దాటేవరకు ఓపిగ్గా ఎదురుచూస్తారు	వాళ్లు ఇంకా షేప్ మెంట్ చేసే ఉన్నారు కాబట్టి వాళ్లను పట్టించుకోవద్దు	2
50	ఈ కింద షేర్లొచ్చే ఏ సందర్భాల్లో మీ వాహనాన్ని వెనక్కి నడపకూడదు?	0	రద్దీ రోడ్లపై	షన్ వే ఉన్న రోడ్లమీద	చుట్టూ తిరిగి వెళ్ళాలి పచ్చే రోడ్లమీద	పై అన్ని సందర్భాలలోనూ	4

S.No.	QUESTIONS	Relevant Figure/Sign if Any	OPTION 1	OPTION 2	OPTION 3	OPTION 4	ANSWER OPTION
1	2	0	3	4	5	6	7
51	మీ వాహనం వెనక్కి నడపడం సురక్షితం కాదని మీకనిపిస్తే ఏం చేయాలి?	0	హోరను మోగించాలి	ఇంజన్ను రివర్స్ చేయాలి	వాహనం దిగి పరిశీలించాలి	మెల్లగా రివర్స్ చేయాలి	3
52	సంధుల్లో నుండి ప్రధాన మార్గంలోకి ఏ సమయంలో మీ వాహనాన్ని రివర్స్ చేయొచ్చు?	0	రెండు మూర్ఖాలపై ఎటువంటి వాహనాలు లేని సమయంలో	ఎత్తి పరిస్థితుల్లోనూ అలా చేయకూడదు	ఎప్పుడైనా రివర్స్ చేయవచ్చు	ప్రధాన మార్గంపై ఎటువంటి వాహనాలు లేని సమయంలో మాత్రమే అలా చేయవచ్చు	2
53	రద్దీగా వున్న ప్రాంతంలో కుడివైపునకు తిరగదల్చుకున్నారు. సిగ్నల్ లైట్ వెలిగించినా, మీ ఉద్దేశం అందరికీ తెలిసేలా చేయడానికి భద్రత కోసం ఇంకా ఏం చేయాలి?	0	హోరన్ మోగించాలి	చేతితో కూడా సిగ్నల్ ఇవ్వాలి	మీ హెడ్ లైట్లను వెలిగించి అర్చుతూ ఉండాలి	మధ్యలో ఉన్న గీత మీదకు చేరుకోవాలి	2

S.No.	QUESTIONS	Relevant Figure/Sign if Any	OPTION 1	OPTION 2	OPTION 3	OPTION 4	ANSWER OPTION
1	2	0	3	4	5	6	7
54	ట్రాఫిక్ సిగ్నల్ సరిగ్గా పని చేయని సమయంలో మీరేం జాగ్రత్తలు తీసుకోవాలి?	0	వేగాన్ని బాగా తగ్గించి ముందుకు కదలాలి	ఆగి.. కుడి, ఎడమలను బాగా గమనించి జాగ్రత్తగా ముందుకు పోవాలి	ఎటువంటి జాగ్రత్తలు తీసుకోవవసరం లేదు	అదే వేగంతో ముందుకు పోవాలి	2
55	మీ వాహనం వెనుక ఒక పోలీస్ కారు వస్తోంది. పోలీస్ అధికారి హెడ్ లైట్లను వెలిగించి ఆపి ఎడమవైపును చూపిస్తే మీరేం చేయాలి?	0	ముందున్న ఎడమ మలుపు తిరగాలి	ఎడమవైపున ఆగాలి	వెంటనే ఆగాలి	కుడివైపుకు వెళ్లాలి	2
56	చుట్టూ తిరిగి వెళ్లాలి న మార్గానికి చేరువవుతున్న సమయంలో వేటికి దారి ఇవ్వాలి?	0	రైక్సిక్లైట్ వైపు వైపుకి	నెమ్మదిగా వెళ్తున్న వాహనాలకు	మీకు కుడివైపున ఉన్న వాహనాలకు	మీకు ఎడమవైపున ఉన్న వాహనాలకు	3

S.No.	QUESTIONS	Relevant Figure/Sign if Any	OPTION 1	OPTION 2	OPTION 3	OPTION 4	ANSWER OPTION
1	2	0	3	4	5	6	7
57	ఒక సందులోకి మీరు వాహనాన్ని రివర్స్ చేస్తున్నారు. అప్పుడు మీరు ప్రధానంగా దేనిపై న ర్భక్తి పెట్టాలి?	0	రేర్ వ్యూ మిరర్ పై	వెనుక అద్దంలోంచి చూస్తూ ఉండాలి	ప్లాట్ ఫామ్ అంచుకు దగ్గరగా ఉన్న పైన్ మిరర్ మీద	ప్లాట్ ఫామ్ అంచుకు దూరంగా ఉన్న పైన్ మిరర్ మీద	2
58	ఫార్మింగ్ స్టానం నుండి సురక్షితంగా వాహనాన్ని బయటకు తీసేటప్పుడు మీరేం చేయాలి?	0	అన్ని అడ్డాల నుంచి చుట్టూ అన్ని వైపులా పరిశీలించాలి	ఇతర వాహనదారుల్ని వేగం తగ్గించుకోమని సిగ్నల్ ఇవ్వాలి	మీ ఎదురుగా ఇంకో వాహనం వున్నట్లయితే ఇట్టూ అటూ చూడకూడదు	ఇండికేటర్ ను ఉపయోగించడంతో పాటు చేతితో కూడా సిగ్నల్ ఇవ్వాలి	1
59	రోడ్డు పనులు జరుగుతున్న ప్రదేశాల వద్దకు చేరుకుంటున్నప్పుడు మీరేం చేయకూడదు?	0	ఓవర్ టేక్ చేయడం మొదలుపెట్టాలి. వేగాన్ని పెంచాలి	మీ వాహనం హెడ్లెట్లను ప్లాప్ చేయాలి	ఏదో ఒక సిగ్నల్ ను ఇవ్వాలి	ఏదీ నరైన సమాధానం కాదు	1

S.No.	QUESTIONS	Relevant Figure/Sign if Any	OPTION 1	OPTION 2	OPTION 3	OPTION 4	ANSWER OPTION
1		0	3	4	5	6	7
60	ముందు వెళుతున్న వాహనాలను మీరు దగ్గరగా అనుసరించకపోవడానికి సహేతుకమైన కారణం ఏమిటి?	0	ఎదుటి వాహనంలో నుంచి వచ్చే పొగను తప్పించుకోవడానికి	ఎదుటి వాహనాల చక్రాలు వెదజల్లే దుమ్ము, ధూళిని తప్పించుకోవడానికి	రోడ్డు పరిస్థితి స్పష్టంగా కనిపించడానికి, ఎదుటి వాహనానికి అకస్మాత్తుగా బ్రేక్ పడితే ఎదురయ్యే ప్రమాదాల నుంచి తప్పించుకోవడానికి	అలా చేస్తే ద్రయివింగ్ మీద ఎక్కువ శ్రద్ధ పెట్టాల్సిన అవసరం వుండదు కాబట్టి	3
61	మీరు సిగ్నల్ వద్దకు చేరే సమయానికి రెండు లేవల్లో వాహనాలు నిలిచిపోయి ఉన్నాయి. అప్పుడు మీరేం చేయాలి?	0	ఆగి ఉన్న వాహనాలను దాటి అల్పదీకన్నా ముందు ఆగాలి	రెండు లేవల్లోనూ ఆగి ఉన్న వాహనాల మధ్య నుండి వెళ్ళిపోవాలి	సరైన లేన్లో ఉన్న అఖిరి వాహనం వెనక మీరు ఆగాలి	ఎక్కడైనా ఆగవద్దు	3
62	ఒక పాదచారి ఎటువంటి గుర్తులు (మార్కింగ్) లేని కూడలివద్ద రోడ్డును దాటడానికి ప్రయత్నిస్తున్నాడు. అప్పుడు మీరేం చేయాలి?	0	పాదచారులు రోడ్డును ఉపయోగించే హక్కును గౌరవించాలి	జాగ్రత్తగా ముందుకు వెళ్ళాలి	వేగాన్ని తగ్గించి పాదచారులను హెచ్చరించాలి	వేగంగా రోడ్డు దాటమని చేతితో సైగచేయాలి	1

S.No.	QUESTIONS	Relevant Figure/Sign if Any	OPTION 1	OPTION 2	OPTION 3	OPTION 4	ANSWER OPTION
1	2	0	3	4	5	6	7
63	వాహనాల్ని నడుపుతున్న సమయంలో ఒక లేన్ నుండి మరో లేన్ కు మారాలంటే ఏం చేయాలి?	0	పక్కకు తిరుగుతున్నట్లు సరైన సిగ్నల్ ఇవ్వాలి	సురక్షితమని భావించినప్పుడు మాత్రమే సరైన సిగ్నల్ ను ఇస్తూ 'లేన్' ను మారాలి	చట్టవిరుద్ధం కాబట్టి ఒక లేన్ లో నుండి మరో లేన్ లోకి మారకండి	లేన్ ను మారకూడదు	2
64	ట్రాఫిక్ లైట్లు కానీ, పోలిస్ అధికారి కానీ, ఎటువంటి ట్రాఫిక్ గుర్తులు కానీ లేని కూడలి దగ్గరపడుతుంటే ఏం చేయాలి?	0	వేగం తగ్గించి జాగ్రత్తగా ముందుకెళ్లాలి	పూర్తిగా ఆగిపోవాలి	వెళ్లే మార్గం ఖాళీగా ఉంటే వేగాన్ని మార్చనక్కరలేదు	పోలిస్ అధికారివచ్చే వరకు వేచి చూడాలి	1
65	మీరు శ్రీవే సుండి బయటకు పోయే మార్గం రాజీపోయినట్లయితే ఏం చేయాలి?	0	మరో సరైన బయటికి పోయే మార్గం వచ్చేవరకూ అలాగే ముందుకు వెళ్లాలి	ఆగి, శ్రీవే మీదనే వెనక్కి తిరిగి మీరు దాటిపోయిన మలుపు చేరుకోవాలి	మలుపును దాటిన వెంటనే వాహనాన్ని ఆపి వెనకకు తిరగాలి	రేర్ వ్యూ మిర్రర్ జాగ్రత్తగా గమనిస్తూ రివర్స్ చేయాలి	1

S.No.	QUESTIONS	Relevant Figure/Sign if Any	OPTION 1	OPTION 2	OPTION 3	OPTION 4	ANSWER OPTION
1	2	0	3	4	5	6	7
66	<p>కూడలి ప్రదేశాల్లో కుడివైపునకు తిరిగేందుకు మీకు అనుమతి ఉంది. ఇంతలో కొన్ని ఫైరింజన్లు మిమ్మల్ని ఓవర్ టేక్ చేయడానికి ప్రయత్నిస్తే ఏం చేయాలి?</p>	0	<p>మీకు తిరగడానికి అనుమతి ఉంది కనుక ముందుకు వెళ్లిపోతారు</p>	<p>ఆగి, ఫైరింజన్లను ముందుకు పోనిస్తారు</p>	<p>వేగాన్ని మరింత పెంచి ఫైరింజన్లను దాటుకొని పోతారు</p>	<p>అన్ని సమాధానాలూ సరైనవే</p>	2
67	<p>మీరు రోడ్డు ఎడమ అంచుకు దగ్గరగా భాగంగా నీళ్లు నిలిచిపోయిన ప్రదేశానికి దగ్గరగా వెళ్తున్నారు. కొంతమంది పాదచారులు అటుగా వస్తూ కనిపించారు. మీరేం చేస్తారు?</p>	0	<p>నిలిచిన నీళ్లను పట్టించుకోవద్దు</p>	<p>హఠాత్తుగా బ్రేక్ వేసి హారన్ మోగిస్తూనే ఉండండి</p>	<p>నీరు నిలిచిన ప్రదేశానికి చేరుకునే ముందే వేగాన్ని తగ్గించి నీళ్లు పాదచారులు మీద చిందకుండా నివారించాలి</p>	<p>పాదచారులను దూరంగా జరగమని చేతితో సిగ్నల్ ఇవ్వాలి</p>	3

S.No.	QUESTIONS	Relevant Figure/Sign if Any	OPTION 1	OPTION 2	OPTION 3	OPTION 4	ANSWER OPTION
1		0	3	4	5	6	7
68	పూర్ణులు రోడ్డు దాటుతుంటే మీరేం చేస్తారు?	0	మీరు వాళ్లను చూశారని తెలియజేస్తూ రోడ్డు దాటమని చేతితో సైగ చేస్తారు	సహనంతో ఉండి వారికి రోడ్డు దాటడానికి సరిపడా సమయాన్ని ఇవ్వండి	ఇంజనను రైజ్ చేస్తుండటం ద్వారా మీరు ఎదురుచూస్తున్న సంగతి వారికి తెలియజేయండి	వారికి వినికండి శక్తి తక్కువగా ఉండనిపిస్తే మీ హాకన్ మోగించండి	2
69	నల్ల కళ్లజోడు పెట్టుకొని, చేతిలో కర్రను పట్టుకున్న ఓ వ్యక్తి కాలినడకన రోడ్డు దాటడానికి ప్రయత్నించడం కనిపించింది. మీరెలా అర్థం చేసుకుంటారు?	0	ఆ వ్యక్తి మూగవాడు	ఆ వ్యక్తి చెవిటివాడు	ఆ వ్యక్తి ఏ లోపమూ లేదు	ఆ వ్యక్తి అంధుడు	4
70	పిల్లలు ఆడుకుంటున్న లేదా నడుస్తున్న రోడ్డు అంచుల్లో డ్రయివ్ చేస్తున్నప్పుడు మీరేం చేయాలి?	0	వారి ఆట పూర్తయ్యేవరకు వేచి ఉండాలి	మీ ఉనికిని వారు గమనించేలా హాకన్ మోగించాలి	వాహనం వేగాన్ని తగ్గించి, సురక్షితంగా ఆపేందుకు సిద్ధం కావాలి	అదేవేగాన్ని కొనసాగిస్తూ ఆపిల్లలను దాటుకుంటూ ముందుకు పోవాలి	3

S.No.	QUESTIONS	Relevant Figure/Sign if Any	OPTION 1	OPTION 2	OPTION 3	OPTION 4	ANSWER OPTION
1	2	0	3	4	5	6	7
71	పాదచారులు ఎక్కువగా ఉన్న బస్ స్టాప్ వంటి ప్రదేశాలలో వాహనాలు నడుపుతున్నప్పుడు ఇలా చేయడం చాలా ముఖ్యం.	0	మీ హారన్‌ను ఆపకుండా మోగిస్తూ ఉండాలి	మీ హెడ్ లైట్లను హైబీమ్‌లో ఉంచితే వారు మీవల్ని ఇంకొంత స్పష్టంగా చూడగలుగుతారు	వారిని ఢీకొట్టే ప్రమాదాల్ని తప్పించడం కోసం మోగాల్ని పెంపంది	హెగ్నీ తగ్గించి, వారు రోడ్డు పైకి వచ్చే అవకాశాన్ని పరిశీలించాలి	4
72	మీ ముందు పాదచారులు రోడ్డుదాటే ప్రాంతంలో ఒక వాహనం ఆగి ఉంది. అప్పుడు మీరు...	0	ఆ వాహనాల్ని ఓవర్ టేక్ చేయకూడదు	పాదచారులెవరూ రోడ్డు దాటే ప్రయత్నం చేస్తుండకపోతే ఓవర్ టేక్ చేయవచ్చు	ఆ దారిలో వస్తున్న వాహనాలేవీ లేకపోతే ఓవర్ టేక్ చేయొచ్చు	హెడ్ లైట్లను ఫ్లాష్ చేస్తూ వేగంగా ముందుకు వెళ్లాలి	1
73	రోడ్డు పై వాహనాల్ని నడిపేటప్పుడు?	0	రోడ్డుకు ఎడమ చేతి వైపు నడపాలి	రోడ్డుకు కుడిచేతి వైపు నడపాలి	జాగ్రత్తగా రోడ్డు మధ్యలో నడపాలి	నీకు వీలైన విధంగా రోడ్డుకు కుడి లేదా ఎడమ వైపు నడపాలి	1
74	మీరు రోడ్డుపై వాహనం నడపుతున్నప్పుడు ఎదురుగా వస్తున్న వాహనాలకు ఎటువైపు నుండి దారి ఇవ్వాలి?	0	కుడిచేతి వైపు	ఎడమ చేతి వైపు	రోడ్డు మధ్యలో	మీ వీలును బట్టి కుడి చేతి వైపు నుండి లేదా ఎడమ చేతి వైపు నుండి	1

S.No.	QUESTIONS	Relevant Figure/Sign if Any	OPTION 1	OPTION 2	OPTION 3	OPTION 4	ANSWER OPTION
1		0	3	4	5	6	7
75	మీరు రోడ్డుపై ఎడమ వైపునకు తిరగాల్సి వచ్చినప్పుడు, నీవు ఎలా ప్రయత్నం చేయాలి?	0	ఎంత వీలైతే అంత రోడ్డుకు ఎడమ చేతి వైపునకు వెళ్ళాలి	ఎంత వీలైతే అంత రోడ్డుకు కుడి చేతి వైపునకు వెళ్ళాలి	వాహనాని సులభంగా తిప్పడానికి రోడ్డు మధ్యలోకి వెళ్ళాలి	నీ సౌలభ్యం ప్రకారం కుడి లేదా ఎడమ వైపునకు వెళ్ళాలి	1
76	మీరు రోడ్డు పై కుడి వైపునకు తిరగాల్సి వచ్చినప్పుడు, మీరు ఎలా ప్రయత్నం చేయాలి?	0	కుడి వైపు సిగ్నల్ ఇవ్వాలి	మీరు వెళ్తున్న మార్గంలో ఎంత దగ్గరైతే అంత రోడ్డు మధ్యలోకి వెళ్ళాలి	మీరు ప్రవేశించిన రోడ్డుపై ఎడమ వైపునకు వెళ్ళాలి	పైవి అన్ని	1
77	మీ ముందు వెళ్తున్న వాహనాల్ని మీరు ఓవర్ టేక్ చేయాలి అనుకున్నారు మీరు ఎటువైపు నుండి ఓవర్ టేక్ చేస్తారు?	0	అ వాహనం కుడి వైపు నుండి మాత్రమే	అ వాహనం ఏడన వైపు నుండి మాత్రమే	అ వాహనం కుడి లేదా ఎడమ వైపు నుండి	పైవి ఏవి కావు	1

S.No.	QUESTIONS	Relevant Figure/Sign if Any	OPTION 1	OPTION 2	OPTION 3	OPTION 4	ANSWER OPTION
1		0	3	4	5	6	7
78	2 మీ ముందు వెళతున్న వాహనాన్ని మీరు ఎడమ వైపునుండి ఓవర్ టేక్ చేయవచ్చా?	0	ముందు వాహనం ద్రయివర్ కుడి చేతి వైపు వెళ్లడానికి సిద్ధమైనప్పుడు, ఆ వాహనాన్ని రోడ్డు మధ్యకు తీసుకు వెళ్ళినప్పుడు	ముందు వాహనం ద్రయివర్ నీ యొక్క సిగ్నల్స్ కి స్పందించనప్పుడు	మీరు తొందరగా మీ గమ్యానికి చేరుకోవలనుకున్నప్పుడు	నేషనల్ హైవే మీద	1
79	మీరు మీ ముందున్న వాహనాన్ని ఓవర్ టేక్ చేద్దామని అనుకున్న సమయంలో మీ వెనుక వచ్చే వాహనం మీ వాహనాన్ని ఓవర్ టేక్ చేస్తుందని గమనించినప్పుడు మీరు ఏమి చేస్తారు?	0	మీ ముందు వాహనాన్ని అతి వేగంతో ఓవర్ టేక్ చేస్తారు	వెనుక వాహనాన్ని దారి ఇవ్వకుండా ముందుకు వెళతారు	ప్రమాదకరం అని తెలిసి మీ ముందున్న వాహనాన్ని మీరు ఓవర్ టేక్ చేయడం మానేస్తారు	పైవి ఏవి కావు	3

S.No.	QUESTIONS	Relevant Figure/Sign if Any	OPTION 1	OPTION 2	OPTION 3	OPTION 4	ANSWER OPTION
1	2	0	3	4	5	6	7
80	ఈ క్రింది ప్రదేశాలలో ఎక్కడ ఓవర్ టేకింగ్ చేయకూడదు	0	ఇతర వాహనాలకు ఇబ్బందికరంగా లేదా ప్రమాదకరంగా ఉన్నప్పుడు	ప్రమాదపు మలుపు మరియు ఎత్తు ప్రదేశాలలో ముందు రోడ్డు సర్కిల్ కనపడనప్పుడు	నీ ముందు వాహనం ద్రయివర్ నీకు ఓవర్ టేక్ చేయటకు అనుమతి ఇవ్వనప్పుడు	పైవి అన్నీ	4
81	మీ వాహనాన్ని వెనుక వచ్చే వాహనం ఓవర్ టేక్ చేయమన్నప్పుడు మీరు ఏమి చేయాలి?	0	మీ వాహనం వేగం పెంచాలి	వెనుక వాహనం గురించి పట్టించుకోకుండా ముందుకు వెళతావు	వేగాన్ని తగ్గించి, ప్రమాదం లేని సమయంలో వెనుక వాహనానికి ఓవర్ టేక్ చేయడానికి అనుమతిస్తావు	పైవి ఏవి కావు	3
82	నీవు నీ వాహనం వేగాన్ని ఎప్పుడు తగ్గిస్తావు?	0	ట్రాఫిక్ సిగ్నల్ దగ్గర పసుపు రంగు లైటు వెలిగి ఆరుతున్నప్పుడు	కూడతికి చేరుతున్న సమయంలో	పాదచారుల క్రాసింగ్ దగ్గరికి చేరుకున్న సమయంలో	పైవి అన్నీ	4

S.No.	QUESTIONS	Relevant Figure/Sign if Any	OPTION 1	OPTION 2	OPTION 3	OPTION 4	ANSWER OPTION
1	2	0	3	4	5	6	7
83	మీరు ఒక ప్రధాన రహదారి కూడలి వద్ద ప్రవేశించినప్పుడు	0	ప్రధాన రహదారిలో వెళ్ళే వాహనాలకి దారి వదలాలి	వేగంగా ప్రధాన రహదారిపైకి వెళ్ళాలి	మీ కుడి చేతి వైపు నుండి వచ్చే వాహనములను అడ్డకోవాలి	ప్రధాన రహదారి పై వెళ్ళు వాహనాలను మీ కొరకు ఆగమని చెప్పాలి.	1
84	మీరు రోడ్డుపై వాహనాన్ని నడుపుతున్నప్పుడు ఏ వాహనాలకు ప్రాధాన్యత ఇవ్వాలి?	0	అగ్నిమాపక వాహనాలకు	అంబులెన్సులకు	భారీ వాహనాలకు	1 & 2 మాత్రమే	4
85	ట్రాఫిక్ సిగ్నల్తో నియంత్రించబడుతున్న జీత్రా క్రాసింగ్ కు చేరువవుతున్న సమయంలో ఆకుపచ్చ లైటు వెలిగింది. కానీ ఇంకా కాలినడకన వెళ్ళేవాళ్ళు రోడ్డుపైనే ఉన్నారు. మీరేం చేయాలి?	0	హార్న్ బ్రాగిస్తూ ముందుకు వెళ్ళాలి	పాదచారులు దాటి వెళ్ళేంత వరకు వేచి ఉండాలి	పాదచారులని ఆగమని సంజ్ఞ చేయాలి	కుడివైపునకు తిరిగి వెళ్ళిపోవాలి	2

S.No.	QUESTIONS	Relevant Figure/Sign if Any	OPTION 1	OPTION 2	OPTION 3	OPTION 4	ANSWER OPTION
1		0	3	4	5	6	7
86	ట్రాఫిక్ సిగ్నల్ వద్ద మీరు యూ-టర్న్ తీసుకోవలసినప్పుడు?	0	ముందుగా కుడి వైపు సిగ్నల్ ఇచ్చి అడ్డంలోంచి చూస్తూ టర్న్ తీసుకోవాలి	వేగంగా టర్న్ తీసుకోవాలి	రోడ్డుకు ఎడమవైపునకు రావాలి	హాగన్ ప్రొగ్రెస్సు టర్న్ తీసుకోవాలి	1
87	నీవు వాహనం నడుపుతున్నప్పుడు సెమ్మటిగా వెళ్ళవలసి వచ్చినప్పుడు, నీవు ఇచ్చే చేతి సిగ్నల్ ఏమిటి?	0	కుడి చేతిని వాహనపు బయటకీ చాపి కిందకి పైకి ఊపుతూ సిగ్నల్ ఇవ్వాలి	సమాంతరంగా కుడి చేతిని వాహనం బయటకు చాపి అరవేతిని ముందుకు చూపుతు సిగ్నల్ ఇవ్వాలి	అడ్డంగా కుడి చేతిని వాహనం బయటకు చాపి అరవేతిని ముందుకు చూపుతు సిగ్నల్ ఇవ్వాలి	కుడి చేతిని వాహనపు బయటకు చాపి గడియారపు వ్యతిరేక దిశలో తిప్పుతూ సిగ్నల్ ఇవ్వాలి	1
88	రోడ్డు పై వాహనాన్ని నడుపుతున్నప్పుడు అగడానికి ఇళ్ళవలసిన చేతి సిగ్నల్ ఏమిటి?	0	కుడి చేతిని వాహనపు బయటకీ చాపి కిందకి పైకి ఊపుతూ సిగ్నల్ ఇవ్వాలి	కుడి చేతిని వాహనం బయటకు చాపి మోవేతిని పైకి ఎత్తి ముందుకు చూపుతు సిగ్నల్ ఇవ్వాలి	అడ్డంగా కుడి చేతిని వాహనం బయటకు చాపి అరవేతిని ముందుకు చూపుతు సిగ్నల్ ఇవ్వాలి	కుడి చేతిని వాహనపు బయటకు చాపి గడియారపు వ్యతిరేక దిశలో తిప్పుతూ సిగ్నల్ ఇవ్వాలి	2
89	వాహనం నడిపేటప్పుడు కుడివైపు తిరగాలంటే చేతితో ఇచ్చే సరైన సిగ్నల్ ఏది?	0	కుడి చేతిని వాహనపు బయటకీ చాపి కిందకి పైకి ఊపుతూ సిగ్నల్ ఇవ్వాలి.	కుడి చేతిని వాహనం బయటకు చాపి మోవేతిని పైకి ఎత్తి ముందుకు చూపుతు సిగ్నల్ ఇవ్వాలి	కుడి చేతిని వాహనం బయటకు చాపి అరవేతిని ముందుకు చూపుతు సిగ్నల్ ఇవ్వాలి	కుడి చేతిని వాహనపు బయటకు చాపి గడియారపు వ్యతిరేక దిశలో తిప్పుతూ సిగ్నల్ ఇవ్వాలి	1

S.No.	QUESTIONS	Relevant Figure/Sign if Any	OPTION 1	OPTION 2	OPTION 3	OPTION 4	ANSWER OPTION
1		0	3	4	5	6	7
90	వాహనం నడిపేటప్పుడు ఎడమవైపు తిరగాలంటే చేతితో ఇచ్చే సరైన సిగ్నల్ ఏది?	0	కుడి చేతిని వాహనపు బయటకీ చాపి కిందకి పైకి ఉబ్బుతూ సిగ్నల్ ఇవ్వాలి	కుడి చేతిని వాహనం బయటకు చాపి మోచేతిని బయటకు చాపి పైకి ఎత్తి ముందుకు చూపుతు సిగ్నల్ ఇవ్వాలి	అడ్డంగా కుడి చేతిని వాహనపు బయటకు చాపి అరచేతిని ముందుకు చూపుతు సిగ్నల్ ఇవ్వాలి	కుడి చేతిని వాహనపు బయటకు చాపి గడియారపు వ్యతిరేక దిశలో అరచేతిని తిప్పుతూ సిగ్నల్ ఇవ్వాలి	4
91	ఈ క్రింది వాటిలో ఏ ప్రదేశంలో మీ కారును పార్క్ చేయవచ్చును?	0	రోడ్ క్రాసింగ్ దగ్గర	రోడ్డు మలుపు దగ్గర	ఫుట్ పాత్ పై	పైవి ఏవి కావు	4
92	ఈ క్రింది వాటిలో ఏ ప్రదేశంలో మీ కారును పార్క్ చేయవచ్చును?	0	ట్రాఫిక్ లైట్ల దగ్గర	పాదచారుల క్రాసింగ్ దగ్గర	రద్దీగా ఉన్న ప్రధాన రహదారి పై	పైవి ఏవి కావు	4
93	ఈ క్రింది వాటిలో ఏ ప్రదేశంలో మీ కారును పార్క్ చేయవచ్చును?	0	ఇంకొక పార్క్ చేసిన వాహనం ముందు	పార్క్ చేసి ఉన్న ఇంకో వాహనం ప్రక్కన	ఎక్కడైతే పొడవైతే తెల్ల గీత ఉంటుందో అక్కడ	పైవి ఏవి కావు	4
94	విభజన అయి ఉండే రహదారి పై వాహనం నడిపేటప్పుడు	0	ట్రాఫిక్ లైట్లను లేవ్ దాటవచ్చు.	నెమ్మదిగా వెళుతున్నప్పుడు లేవ్ దాటవచ్చును	సరైన సిగ్నల్ ఇచ్చి లేవ్ దాటవచ్చును	ద్విచక్ర వాహనములు లేవ్ దాటడానికి ఎటువంటి నిబంధనలు లేవు	3

S.No.	QUESTIONS	Relevant Figure/Sign if Any	OPTION 1	OPTION 2	OPTION 3	OPTION 4	ANSWER OPTION
1	2	0	3	4	5	6	7
95	ఒక పసుపు గీతచే రోడ్డు విభజించినప్పుడు	0	నీ ముందరి వాహనములను పసుపు గీత దాటకుండా ఓవర్ టేక్ చేయవచ్చును	నీ ముందు వాహనమును ఓవర్ టేక్ చేయరాదు	నీ ముందరి వాహనములను పసుపు గీత దాటి ఓవర్ టేక్ చేయవచ్చును	స్పిగ్నల్ ఇచ్చి నీ ముందరి వాహనములను పసుపు గీత దాటి ఓవర్ టేక్ చేయవచ్చును	1
96	మీరు రద్దీ ఉన్న రోడ్డులో వేరొక వాహనము వెనుకాల వెళుతున్నారు, మీరు ఏమి చేయాలి?	0	ముందరి వాహనమునకు దగ్గరగా వెళ్ళాలి	మీ ముందు వాహనమునకు ప్రమాదం జరగకుండా సరివడ దూరంలో ఉండాలి	ముందు వాహనమునకు చాల ఎక్కువ దూరంలో ఉండాలి	పైవి ఏమి కావు	2
97	నీవు ఇరుకైన కొండ మార్గం నుండి కిందకి దిగుతున్నప్పుడు, నీ ముందు నుండి వేరొక వాహనము వస్తున్నప్పుడు, నీవు ఏమి చేయాలి?	0	నీ ముందు వస్తున్న వాహనమును అవీ నీకు మార్గం ఇవ్వాలని అడగాలి	కొండ పైకి వస్తున్న వాహనములకు దారి ఇవ్వాలి	నీ వాహనమును ఎదురుగా వస్తున్న వాహనములకు అడ్డంగా పెట్టాలి	నీ వాహనము వేగం పెంచాలి	2

S.No.	QUESTIONS	Relevant Figure/Sign if Any	OPTION 1	OPTION 2	OPTION 3	OPTION 4	ANSWER OPTION
1	2	0	3	4	5	6	7
98	మీ వాహనం ముందున్న బస్ స్టాప్ వద్ద ఒక బస్సు బయలుదేరడానికి సిద్ధంగా ఉంది. దాని కుడివైపు ఇండికేటర్లు వెలుగుతూ ఉంటే మీరేం చేయాలి?	0	మీ హెడ్ లైట్లను ఫ్లాష్ చేస్తూ వేగాన్ని తగ్గించండి	వేగాన్ని తగ్గించి, ఎటువంటి హానీ జరగదనుకుంటే బస్సును ముందుకు వెళ్లనివ్వాలి	హారన్ మోగించి ముందుకెళ్లాలి	వేగాన్ని తగ్గించి హారన్ మోగించాలి	2
99	అప్పటికే ఆకుసన్న లైటు వెలుగుతూ ఉన్న కూడలికి చేరువవుతున్న సమయంలో ఏం చేయాలి?	0	వేగం పెంచాలి	అదే వేగాన్ని సాదించాలి	అగడానికి సిద్ధం కావాలి	గట్టిగా బ్రేక్ వేయాలి	3
100	మీరు భారీ సరుకుల రవాణా వాహనం వెనక వెళ్తున్నారు. ముందున్న వాహనం ఎడమకు తిరుగుతున్నట్లు సిగ్నల్ ఇచ్చి కుడికి తిరిగితే ఏం చేస్తారు?	0	వేగాన్ని తగ్గించి ఆ వాహనాన్ని తిరగనివ్వాలి	ఎడమ వైపునే ఉండి ముందుకు వెళ్తూనే ఉండాలి	కుడివైపునుంచే ఆ వాహనాన్ని దాటి ముందుకు వెళ్లాలి	అదే వేగాన్ని కొనసాగిస్తూ హారన్ మోగించాలి	1

S.No.	QUESTIONS	Relevant Figure/Sign if Any	OPTION 1	OPTION 2	OPTION 3	OPTION 4	ANSWER OPTION
1	2	0	3	4	5	6	7
101	ఒక గౌరెల కాపరి మిమ్మల్ని ఆగమని అంటే ఏం చేయాలి?	0	వాళ్లకి అహక్కు లేదు కాబట్టి అతన్ని పట్టించుకోవవసరం లేదు	ఆగి మీ ఇంజన్ ఆపేయండి	ఆగవద్దు కానీ, నెమ్మదిగా వెళ్లండి	వేగంగా అతన్ని దాటి ముందుకు వెళ్లడానికి ప్రయత్నించండి	2
102	వాహనాన్ని రివర్స్ చేసుకునేటప్పుడు మీరు వెనకకు స్పష్టంగా గమనించలేరు. అప్పుడు మీరేం చేయాలి?	0	కిటికీని తెరిచి వెనక్కి చూడాలి	తలుపు తెరిచి వెనక్కి చూడాలి	సైడ్ మిర్రర్ లో చూడాలి	ఇతరుల సాయంతో వాహనం వెనుక పరిస్థితులు తెలుసుకోవాలి	4
103	మీరు ఇద్దరు సైకిలిస్టులను అనుసరిస్తున్నారు. వాళ్లు ఎడమ లేన్ నుండి చుట్టూ తిరిగి వెళ్లే ప్రదేశానికి చేరుతున్నారు. వాళ్లు ఎటువైపు వెళ్తారని ఊహించవచ్చు?	0	ఎడమ	కుడి	ఎటు వైపునా	తీస్సగా	3

S.No.	QUESTIONS	Relevant Figure/Sign if Any	OPTION 1	OPTION 2	OPTION 3	OPTION 4	ANSWER OPTION
1	2	0	3	4	5	6	7
104	ఓ ఇరుకైన సందులోంచి రాత్రివేళ వెళ్తున్నారు. ముందు నెమ్మదిగా బోతున్న ఓ వాహనం కుడివైపునకు వెళ్తున్నట్లు కొంతసేపటి నుండి సిగ్నల్ ఆఫ్ అండ్ అప్పుడేం చేయాలి?	0	ఎడమ వైపు నుండి ఓవర్ టేక్ చేయాలి	ఓవర్ టేక్ చేసే ముందు హెడ్ లైట్లను ఫ్లాష్ చేయాలి	కుడివైపు సిగ్నల్ ఇచ్చి హార్న్ మోగించాలి	సిగ్నల్ ఆఫ్ వరకు ఆగి ఓవర్ టేక్ చేయాలి	4
105	మోటార్ వేలోకి చేరే ముందు మీరేం చేయాలి?	0	హాల్డ్ షోల్డర్ను ఉపయోగించాలి	వేగంగా వెల్డే బ్రేక్ చివరన ఆగాలి	మోటార్ వేకి చేరే ముందు ఆగాలి	అప్పుటికే మోటార్ వేలో ఉన్న వాహనాలకు దారి వదలాలి	4
106	మోటార్ వేపై నడుపుతున్నప్పుడు ఛారపాటున మీరు తిరగాల్సిన పలుపు దాటి ముందుకు పోతే ఏం చేస్తారు?	0	హాల్డ్ షోల్డర్ పర్ల జాగ్రత్తగా వెనక్కి తిప్పుతారు	తర్వాత పలుపు వరకూ ముందుకు వెళ్తారు	జాగ్రత్తగా రివర్స్ చేసి ఎడమ లేన్లోకి మరలుతారు	ఖాళీ దొరకగానే యూటర్న్ చేస్తారు	2

S.No.	QUESTIONS	Relevant Figure/Sign if Any	OPTION 1	OPTION 2	OPTION 3	OPTION 4	ANSWER OPTION
1	2	0	3	4	5	6	7
107	రోడ్డుపైన మీ వాహనాల్ని పార్క్ చేసి వెళ్తున్నారు. ఏ పరిస్థితుల్లో మీ ఇంజనీను రన్ప్రైంట్లో ఉంచాలి?	0	5 నిమిషాల కంటే తక్కువ సమయం పార్క్ చేసినప్పుడు	బ్యాటరీ చార్జ్ తగ్గిపోయినప్పుడు	20 కిలోమీటర్ల వేగ పరిమితి ఉన్న ప్రాంతాల్లో	ఎటువంటి పరిస్థితుల్లోనూ ఇంజనీను ఆన్ చేసి వుంచకూడదు	4
108	చుట్టూ తిరిగి వెళ్లే ప్రదేశంలో నేరుగా ముందుకు వెళ్లాల్సి వస్తే ఏంచేయాలి?	0	చుట్టూ తిరిగి వెళ్ళే ప్రదేశం వదిలేముందు ఎడమ ఇండికేటర్ను వేయాలి	అసలు ఇండికేటర్లు ఉపయోగించకూడదు	ఆ ప్రదేశానికి చేరముందు కుడి ఇండికేటర్ వేయాలి	ఆ ప్రదేశానికి చేర ముందు ఎడమ ఇండికేటర్ వేయాలి	1
109	కొండపై ప్రయాణించేటప్పుడు ఎవరికి దారివ్వాలి?	0	కింది వైపునకు వచ్చే వారు	పైకి వెళ్లే వాహనాలకు	ఏ ఒక్కరికీ అనసరం లేదు	రోడ్డు పరిస్థితిని బట్టి	2
110	కూడలి వెళ్తు వెళ్లేటప్పుడు ట్రాఫిక్ లైట్ గ్రీన్ నుంచి ఎల్లోకి మారితే ఏం చేయాలి?	0	ట్రాఫిక్ లైట్ రెడ్ గా మారేలోగా కూడలిని దాటేందుకు వేగం పెంచాలి	ప్రమాదం లేకుండా ఆపగలిగితే కూడలికి ముందే ఆపాలి	తక్షణమే ఆపాలి	కార్పర్ వైపునకు వెళ్లి అక్కడ వెంటనే ఆపాలి	2

S.No.	QUESTIONS	Relevant Figure/Sign if Any	OPTION 1	OPTION 2	OPTION 3	OPTION 4	ANSWER OPTION
1	2	0	3	4	5	6	7
111	ఏదన్నా కూడలి నుంచి కుడివైపునకు మలుపు తిప్పాలంటే మీరు తప్పనిసరిగా చేయాల్సిందేమిటి?	0	మలుపు తిరిగేముందే సిగ్నల్ ఇవ్వాలి	ట్రాఫిక్ మీకు దగ్గరగా వచ్చేవరకు సిగ్నల్ అవసరం లేదు	ఎలాంటి సిగ్నల్ అవసరం లేదు	మలుపు తిరిగడానికి కనీసం 3 సెకన్ల ముందర కుడివైపుకు సిగ్నల్ ఇవ్వాలి	4
112	వాహనాన్ని ద్రయివ్ చేస్తున్నప్పుడు, మీముందు ఒక జంతువు హఠాత్తుగా రోడ్డుకు అడ్డంగా పరుగెత్తడం గమనించారు. అప్పుడేం చేయాలి?	0	వెంటనే బ్రేకుల్ని వేయాలి	హోరన్ మోగించి ఎటువైపు వీలుంటే అటువైపు నుంచి ఆ జంతువును ఓవర్ టేక్ చేయాలి	వేగాన్ని పెంచి ఆ జంతువు ముందుకు చేరుకోవాలి	వెనక వస్తున్న ట్రాఫిక్ ను చెక్ చేసి ఆ జంతువు రోడ్డు దాటేందుకు వీలుగా వేగాన్ని తగ్గించాలి, లేదా ఆగాలి	4
113	వర్షం పడుతున్నప్పుడు మరియు రోడ్డు తేమగా ఉన్నప్పుడు బ్రేక్ వేయాలి వస్తే ఏం చేయాలి?	0	పూర్తి ఫోర్స్ ను ఉపయోగించాలి	బ్రేకులను తరచుగా వేయాలి	వీల్స్ ను లాక్ చేసేందుకు ప్రయత్నించాలి	ఏదీ సరైన సమాధానం కాదు	2

S.No.	QUESTIONS	Relevant Figure/Sign if Any	OPTION 1	OPTION 2	OPTION 3	OPTION 4	ANSWER OPTION
1	2	0	3	4	5	6	7
114	మీరు ఓ కొండ నుండి ఏటవాలుగా కిందకు ద్రయివ్ చేసుకుంటూ వెళ్తున్నారు. మీ వాహనం యొక్క వేగాన్ని నియంత్రించడానికి తప్పనిసరిగా చేయాల్సిందేమిటి?	0	'లో' గేర్ ను ఎంచుకొని ప్రేకులు జాగ్రత్తగా వేయాలి	హై గేర్ ను ఎంచుకొని ప్రేకులు జాగ్రత్తగా వేయాలి	హై గేర్ ను ఎంచుకొని ప్రేకులు వేయకూడదు	స్పాల్డ్రల్ గేర్ షేసి ప్రేకులను గట్టిగా వేయాలి	1
115	కొండ మీది నుంచి కిందకు ద్రయివ్ చేస్తున్నారు. అప్పుడు ఎం చేయాలి?	0	గరిష్ట ట్రాకోమీటర్ పనితీరు కోసం టాప్ గేర్ ను వాడాలి	ఇంజన్ శబ్దాన్ని తగ్గించడానికి స్పాల్డ్రల్ గేర్ వేయాలి	ఇగ్నీషన్ ఆఫ్ చేసి స్పాల్డ్రల్ గేర్ లో డ్రైవ్ చేస్తూ ఇంధనాన్ని ఆదా చేయాలి	కొండపైకి వెళ్లేటప్పుడు ఏ గేర్ ను వాడతారో దిగేటప్పుడు కూడా అదే గేర్ వాడాలి	4
116	జీట్రా క్రాసింగ్ దగ్గర వేచి ఉన్న పాదచారుల కోసం ఆారు, వారు రోడ్డు దాటడం మొదలుపెట్టక పోతే మీరేం చేయాలి?	0	సహనంతో వేచి ఉండాలి	మీ హాదర్స్ మోగించాలి	డ్రైవ్ చేసుకుపోవాలి	క్రాస్ చేయమని వారికి చేయి ఊపి చెప్పాలి	1

S.No.	QUESTIONS	Relevant Figure/Sign if Any	OPTION 1	OPTION 2	OPTION 3	OPTION 4	ANSWER OPTION
1	2	0	3	4	5	6	7
117	ఎప్పుడు సైకిలిస్టును ఓవర్ టేక్ చేయడానికి ప్రయత్నించకూడదు?	0	ఎడమకు తిరిగే ముందు	కుడికి తిరిగే ముందు	షన్ వే ఉన్న పీఠిలో	డ్యూయల్ క్యాలిజ్ వే సైస	1
118	గాలి ఎక్కువగా వీస్తోంది. మీముందున్న మోటార్ సైకిలిస్టు ఒక పెద్ద వాహనాన్ని ఓవర్ టేక్ చేసే ప్రయత్నంలో ఉన్నాడు. అప్పుడు మీరేం చేయాలి?	0	వెంటనే మోటార్ సైకిలిస్టును ఓవర్ టేక్ చేయాలి	బాగా వెనుకనే ఉండాలి	మోటార్ సైకిలిస్టు వక్రనే ఉండాలి	మోటార్ సైకిలిస్టు దగ్గరగా ఉండాలి	2
119	మీరు కుడివైపు ఉన్న ఒక సందులోకి తిరగాలను కంటున్నారు. తిరగడానికి కొద్దిగా ముందుగా మోటార్ సైకిస్టును చెక్ చేయాలి ఎందుకంటే అతను	0	మీ ఎడమ నుండి ఓవర్ టేక్ చేయవచ్చు	మిమ్మల్ని చాలా దగ్గరగా అనుసరించవచ్చు	పక్క రోడ్డు నుండి బయటకి రావచ్చు	కుడి నుండి ఓవర్ టేక్ చేయవచ్చు	4

S.No.	QUESTIONS	Relevant Figure/Sign if Any	OPTION 1	OPTION 2	OPTION 3	OPTION 4	ANSWER OPTION
1	2	0	3	4	5	6	7
120	భారీ వాహనాన్ని మీరు దాటేందుకు తగిన దూరం ఉంచాలని మీరు ప్రయత్నించినప్పుడు మరొక కారు మధ్యలోకి దూసుకు వస్తే ఏం చేస్తారు?	0	హాకీన్ ప్రోగిస్తారు	మరింత దూరం పెంచుతారు.	హెడ్ లైట్లను వెలిగించి ఆర్కుతారు	ఓవర్ టేక్ చేస్తారు	2
121	పాదచారులను రోడ్డు దాటవలసిందిగా ఎప్పుడు తొందరపెట్టవచ్చు?	0	పాదచారుల క్రాసింగ్ వద్ద	ఎప్పుడూ అలా చేయకూడదు	కూడలి వద్ద	పాఠశాలల వద్ద	2
122	మీ ముందు ఒక మోటార్ సైకిల్ మెల్లగా వెళ్తోంది. అది ఏవైపు తిరుగుతుందో తెలియనప్పుడు మీరేం చేయాలి?	0	ఎడమవైపు నుంచి దాటాలి	కుడివైపు నుంచి దాటాలి	వెనుకనే వుండాలి	మరింత దగ్గరగా వెళ్ళాలి	3

S.No.	QUESTIONS	Relevant Figure/Sign if Any	OPTION 1	OPTION 2	OPTION 3	OPTION 4	ANSWER OPTION
1	2	0	3	4	5	6	7
123	మలుపులో వేగంగా వెళ్తున్న తూ గట్టిగా బ్రేక్ వేస్తే?	0	మీ వాహనం స్థిరంగా వుంటుంది	అదుపు తప్పుతుంది	ఆగిపోతుంది	సురక్షితంగా మలుపును దాటుతుంది	2
124	పొడవైన, భరుపుతో వెళ్తున్న లాఠీ మీ వాహనాన్ని దాటి వెళ్లేందుకు ఎక్కువ సమయం తీసుకుంటే ఏం చేస్తారు?	0	వేగం పెంచుతారు	వేగం తగ్గిస్తారు	ఒకే వేగంలో వెళ్తారు	దీని మార్పుకుంటారు	2
125	సైకిలిస్ట్ వెనుక వెళ్తున్న తున్నపుడు ఎదురయ్యే ప్రధానమైన ప్రమాదం ఏమిటి?	0	హఠాత్తుగా ఎడమవైపుకు వచ్చి సైకిలిస్ట్ కిందకు దిగవచ్చు	హఠాత్తుగా రోడ్డు పైనుండి ఎటువైపునా తిరగవచ్చు	సైకిల్ వెనుక పెట్టుకున్న సామాను కింద పడవచ్చు	రోడ్డు చివర కుడివైపుకు తిరగాలని ప్రయత్నించవచ్చు	2
126	లైటింగ్ బాగా ఉన్న మోటారు వేస్తే రాత్రి సమయంలో వెళ్తున్నప్పుడు?	0	సైదు లైట్లను మాత్రమే ఉపయోగించాలి	ఎప్పుడూ హెడ్ లైట్లు ఉపయోగించాలి	వెనుక ఉండే మంచు లైట్లను ఉపయోగించాలి	వాతావరణం సరిగా లేనప్పుడే హెడ్ లైట్లను ఉపయోగించాలి	2

S.No.	QUESTIONS	Relevant Figure/Sign if Any	OPTION 1	OPTION 2	OPTION 3	OPTION 4	ANSWER OPTION
1	2	0	3	4	5	6	7
127	మీ ముందు సైకిల్స్ వెతుకున్నారు. మీరు రాబోయే ఎడమ వైపు సందులోకి తిరగాలనుకుంటున్నారని అప్పుడు మీరు ఎం చేయాలి?	0	కూడలి రాకముందే సైకిల్స్ ని ఓవర్ బేక్ చేయాలి	జంక్షన్ దాటే వరకు సైకిల్స్ కు సమాంతరంగా వెళ్ళాలి	సైకిల్స్ జంక్షన్ దాటే వరకు ఆగి వుండాలి	కూడలి వద్ద సైకిల్స్ చుట్టూ తిరిగి వెళ్ళాలి	3
128	పెద్ద లారీని ఓవర్ బేక్ చేయాలంటే మొట్టమొదట మీరు చేయవలసినది?	0	త్వరగా దాటడానికి వీలుగా లారీకి దగ్గరగా వెళ్ళాలి	ఎడమ వైపు దగ్గరగా వెళ్ళాలి	మీరు వెంట్రెట్లు స్టాప్ చేసిన తరువాత ముందు డ్రయివర్ సిగ్నల్ ఇచ్చేంతవరకు ఆగాలి	రోడ్డు స్పష్టంగా కనబడేట్లు తగినంత దూరంలో ఉండాలి	4
129	మీరు పాదచారుల క్రాసింగ్ దగ్గర ఆారు. పాదచారులు రోడ్డు క్రాస్ చేస్తున్నారు అప్పుడు మీరు ఎం చేస్తారు?	0	పాదచారులు రోడ్డు దాటేవరకు వేచి ఉంటారు	మెల్లగా మీ వాహనాన్ని ముందుకు కదుపుతూ ఉంటారు	మీ ఇంజన్ ఆపి, వేచి ఉంటారు	రోడ్డు దాటమని పాదచారులకు సూచిస్తారు	1

S.No.	QUESTIONS	Relevant Figure/Sign if Any	OPTION 1	OPTION 2	OPTION 3	OPTION 4	ANSWER OPTION
1	2	0	3	4	5	6	7
130	కూడలిలో ఎడమ వైపునకు తిరగాలనుకున్నారు అప్పటికి పాదభారులు రోడ్డు దాటుతున్నారు అప్పుడు మీరు ఏమి చేయాలి?	0	వారికి సరిపడ స్థలం ఇస్తూ ముందుకు వెళ్ళిపోవాలి	మీరు ఆగి రోడ్డు దాటమని వారికి చేయి ఊపాలి	హార్ ప్రోగింగునుకుంటు ముందుకు వెళ్ళాలి	వారికి దారి ఇవ్వాలి	4
131	ఒక పాదచారి సరిగ్గా రోడ్డుపైకి మీ ముందు వచ్చాడు. అప్పుడు మొదట మీరేం చేయాలి?	0	హోరన్ మోగించాలి	మీ వాహనం అడ్డాల్ని పరిశీలించాలి	హెడ్లైట్లు ఫ్లాష్ చేయాలి	ట్రేక వేయాలి	4
132	మీరు ఒక రౌండ్అబాట్ ప్రదేశానికి చేరారు. ఒక సైకిలిస్ట్ కుడివైపు తిరుగుతున్నట్లు సిగ్నల్ చూపాడు. మీరు ఏం చేస్తారు?	0	కుడివైపు నుంచి ఓవర్టెక్ చేస్తారు.	హోరన్తో హెచ్చరిస్తారు	వెళ్ళమని సైకిలిస్ట్ కు సూచిస్తారు.	సైకిలిస్ట్ కు దారి వదులుతారు	4

S.No.	QUESTIONS	Relevant Figure/Sign if Any	OPTION 1	OPTION 2	OPTION 3	OPTION 4	ANSWER OPTION
1	2	0	3	4	5	6	7
133	ట్రాఫిక్ సిగ్నల్ నీకు అనుకూలంగా ఉన్నా, మీరేం చేయాలి?	0	ఆగడానికి సిద్ధంగా ఉండాలి	అత్యవసర సమయాలలో వాటిని పట్టించుకోవలసిన అవసరం లేదు	ట్రాఫిక్ సిగ్నల్స్ పట్టించుకోని ద్రుయివద్దను గమనించాలి	మంచు కురిసే సమయాలలో వెళ్లకూడదు	3
134	మీరు వెళ్తున్న రోడ్డు పక్కన మీకు ఒక అవాంతరం కనిపించింది. మీరేం చేయాలి?	0	వెళ్లిపోండి. మీకు ప్రాధాన్యత వుంది.	వస్తూపోతున్న వాహనాలకు దారి ఇవ్వండి	పస్తున్న వాహనాలకు దారి ఇవ్వాలి	ముందుగా వెళ్లిపోవడానికి వేగం పెంచండి	3
135	ఎత్తైనా ప్రదేశంలో మీ వాహనాన్ని కొద్ది సేపు ఆపాలంటే మీరు ఏమి చేయాలి?	0	క్లస్సును వాడాలి	కాలి బ్రేకును వాడాలి	స్పూట్రల్ చేసి పార్కింగ్ బ్రేకును వాడాలి	ఇంజన్ ఆపిన తరువాత పార్కింగ్ బ్రేక్ను ఉపయోగించాలి	4
136	ఒక వ్యక్తి చేతిలో ఎర్ర రంగు ఉన్న తెల్లకర్రతో రోడ్డు దాటుతున్నప్పుడు మీరేం చేయాలి?	0	అతను రోడ్డు దాటేంత వరకు వేచి ఉండాలి	అతన్ని కొట్టాలి, తోయాలి	అతన్ని ఎత్తి దాటించండి	పట్టించుకోకండి	1

S.No.	QUESTIONS	Relevant Figure/Sign if Any	OPTION 1	OPTION 2	OPTION 3	OPTION 4	ANSWER OPTION
1	2	0	3	4	5	6	7
137	'మీరు' టీ-జంక్షన్ దగ్గర ఎదురుచూస్తున్నారు. కుడివైపు నుండి ఎడమ సిగ్నల్ వేసుకుంటూ ఒక వాహనం వస్తున్నది. మీరేం చేయాలి?	0	స్వీడు పెంచి వెళ్లిపోండి	ఆ వాహనం మలుపు తిరిగేదాకా ఆగండి	ఆ వాహనం జంక్షన్ చేరేలోగా వెళ్లిపోండి	మెల్లగా వెళ్లండి.	2
138	వరుస స్పీడ్ బ్రేకర్లన్న రోడ్డులో మీరు వెళ్తున్నారు. మీరేం చేయాలి?	0	వెళ్తున్నంతసేపూ వేగం తగ్గించి అంతే వేగంతో వాహనం నడపాలి	స్పీడ్ బ్రేకర్లన్న ప్రతిచోటా వేగం తగ్గరగా పెంచాలి	ఎల్లవేళలా గరిష్ట పరిమితిలో అనుమతించిన వేగంతోనే కారును నడపాలి	పాఠశాలల సమయాల్లో మాత్రమే నెమ్మదిగా నడపాలి	1
139	కుడి చేతి మలుపు వద్దకు చేరుకున్నప్పుడు నీవు ఎడమ వైపునకు ఉండాలి, ఎందుకు	0	మీ ముందు మార్గం బాగా కనబడదాననికీ	రోడ్డు ఎత్తుపల్లాలు అదిగమించుటకు	వెనుక ఉన్న వాహనములు ఓవర్ టేక్ చేయుటకు అనువుగా ఉండుటకు	జారేటప్పుడు జాగ్రత్తగా ఉండడానికీ	1

S.No.	QUESTIONS	Relevant Figure/Sign if Any	OPTION 1	OPTION 2	OPTION 3	OPTION 4	ANSWER OPTION
1	2	0	3	4	5	6	7
140	మీరు పొడవైన కొండదిగుడు ప్రాంతంలాంటి చోట ఉన్నారు. మీ వాహన మోన్ని అదుపులో ఉంచడానికి మీరేం చేస్తారు?	0	న్యూట్రల్లోకి రావాలి	లోయర్ గేరు మారుస్తారు	హ్యాండ్ బ్రేకను గట్టిగా పట్టుకుంటారు	వాహనాన్ని పార్క్ చేసి బ్రేక్కు సున్నితంగా ఉపయోగిస్తారు	2
141	క్రాసింగ్ దగ్గరికి చేరుకునేటప్పుడు డ్రైవర్ చేయవలసిన పని ఏమిటి?	0	అదే వేగంతో ముందుకు వెళ్ళాలి	హార్మ్ మోగించాలి	వేగంగా వెళ్ళిపోవాలి	వేగం తగ్గించి అపడానికి సిద్ధపడాలి	4
142	మీరు సైకిలిస్టు వెనుక ఉన్నారు. ట్రాఫిక్ లైట్ మారినప్పుడు మీరేం చేస్తారు?	0	సైకిలిస్టు కంటే ముందే వెళ్లడానికి ప్రయత్నించండి	సైకిలిస్టుకు తగినంత స్థలాన్ని సమయాన్ని ఇవ్వండి	కుడివైపునకు తిరగండి కానీ సైకిలిస్టుకు కూడా స్థలం కేటాయించండి	హాబన్ మోగిస్తూ ముందుగా వెళ్ళిపోండి	2





S.No.	QUESTIONS	Relevant Figure/Sign if Any	OPTION 1	OPTION 2	OPTION 3	OPTION 4	ANSWER OPTION
1	2	0	3	4	5	6	7
143	ట్రాఫిక్ లైట్ల దగ్గర మీరు ఎడమ వైపునకు వెళ్ళాలని అనుకున్నారు. మలుపు తిరిగే ముందు మీరు ఏమి చేయాలి?	0	కుడి వైపు ఉండే అడ్డాల్ని పరిశీలించాలి	తెల్లకారుకు సమీపంగా వెళ్ళాలి	గేతలు వైపు నిలిచి ఉండాలి	మీ ఎడమ వైపు ఉన్న ద్విచక్ర వాహనాలను పరిశీలించాలి	4
144	మీరు ఒక సైకిల్ వెనుక వెళుతున్నారు. కొంచెం ముందర మీరు ఎడమ వైపునకు తిరగాలి అప్పుడు ఏం చేస్తారు?	0	కూడలికి ముందుగానే సైకిల్ని దాటి వెళ్ళారు	కూడలి వచ్చే వరకు సైకిల్తో సమానంగా వెళ్ళారు	సైక్లింగ్ జంక్షన్ దాటే వరకు అతని వెనకే వెళ్ళారు	కూడలి దగ్గర సైకిల్ చుట్టూ తిరిగి వెళ్ళారు	3
145	మీరు పట్టణంలో వాహనం నడుపుతున్నారు. రోడ్డుకు అవతలివైపు బస్ స్టాప్ దగ్గర ఒక బస్సు ఆగి ఉంది. ఆ సమయంలో మీరెందుకు జాగ్రత్తగా ఉండాలి?	0	బస్సు వెదిపోయి ఉండొచ్చు	బస్సు వెనక నుండి పారవారులు రోడ్డు దాటడానికి వస్తుండవచ్చు	బస్సు అకస్మాత్తుగా కదలవచ్చు	బస్సు అలాగే కదలకుండా ఉండొచ్చు	2






S.No.	QUESTIONS	Relevant Figure/Sign if Any	OPTION 1	OPTION 2	OPTION 3	OPTION 4	ANSWER OPTION
1	2	0	3	4	5	6	7
146	మీరు ఒక చిన్న రౌండ్ బొటిని సమీపిస్తున్నారు. ముందుండే పొడవాలి వాహనం ఎడమవైపునకు స్విగ్గలిస్తూ కుడివైపునకు వెళ్తుంది. మీరేం చేయాలి?	0	మీ హోరన్ మోగించండి	ఎడమ వైపు నుండి ఓవర్ టేక్ చేయండి	లారీ వెళ్లిన మార్గంలోనే మీరు కూడా వెళ్ళిపోండి	బాగా వెనక్కి ఉండండి	4
147	రోడ్డు పక్కన పొడవుగా ఉన్న తెల్లని గీత	0	రోడ్డు అంచును సూచిస్తుంది	ప్రమాదాన్ని సమీపిస్తున్నదని చెబుతుంది	వాహనం అక్కడ ఆపకూడదని	ఓవర్ టేక్ చేయకూడదని	1
148	మీరు టి-బ్రంక్షన్ వద్ద వేచి ఉన్నారు. ఎడమ వైపునకు స్విగ్గలిస్తూ ఫ్లాష్ చేస్తూ ఒక వాహనం కుడివైపునకు వస్తోంది. అప్పుడు మీరేం చేయాలి?	0	మీ వాహనం ఆపకుండా బాగా వేగం పెంచండి	వాహనం మలుపు తిరిగేదాకా వేచి ఉండండి	అ వాహనం జంక్షన్ చేరేలోపే మీరు వెళ్లండి	మెల్లగా వెళ్లండి	2
149	గొర్రెలు రోడ్డు దాటుతున్నప్పుడు ఏం చేయాలి?	0	వాహనాన్ని నెమ్మదిగా నడపాలి	వీలైనంత ఖాళీ స్థలం ఉండేలా చూడండి	వాహనాన్ని ఆపువేసేందుకు తయారుగా ఉండాలి	అన్ని సమాధానాలూ సరైనవే	4






S.No.	QUESTIONS	Relevant Figure/Sign if Any	OPTION 1	OPTION 2	OPTION 3	OPTION 4	ANSWER OPTION
1		0	3	4	5	6	7
150	యు టర్న్ తీసుకునేప్పుడు ఎలాంటి హ్యాండ్ సిగ్నల్ ఇవ్వాలి కంటుంది?	0	ఎడమ వైపు తిరుగుతున్న సిగ్నల్	స్టా డౌన్ అవుతున్నట్లు సూచించే సిగ్నల్	కుడి వైపు తిరుగుతున్నట్లు సూచించే సిగ్నల్	స్పెషల్ యూ టర్న్ సిగ్నల్	3
151	మీ వాహనాన్ని ఇంకో వాహనం ఓవర్టేక్ చేస్తున్నప్పుడు మీరేం చేయాలి?	0	మీరు కూడా జాగ్రత్తగా స్వీడును పెంచాలి	మీరు కూడా లేన్లను మార్చుకోవచ్చు	మీరు ఓవర్ టేకింగ్ లేన్లోకి మారవచ్చు	మీరు మీ వాహనం వేగాన్ని పెంచకూడదు.	3
152	మీరు ఒక ఇరుకైన వంతెన వద్దకు పవ్హాండగా, వంతెనపై ఇంకో వాహనం ఎదురు నుంచి వస్తుందనుకోండి. అప్పుడు మీరేం చేయాలి?	0	మీ వేగాన్ని పెంచి త్వరగా త్రిడ్జిని దాటాలి	మీ హెడ్ లైట్లను వెలిగించాలి	ఎదుటి నుంచి వచ్చే వాహనం వంతెన దాటే వరకూ అగ్ని, ఆ తరువాత వెళ్లాలి	హాండ్ కొడుతూ వెళ్లబోవాలి	3
153	కొండ బాలులో పార్కింగ్ చేయాలనుకుంటే మీరు తీసుకోవాల్సిన జాగ్రత్తలు	0	స్పీరింగ్ వీల్స్ను రోడ్డు అంచు వైపునకు తిప్పి ఉంచి, హ్యాండ్ బ్రేక్ గట్టిగా చేసి ఉంచడం	మరొక కారు బంపర్కు దగ్గరగా పార్కింగ్ చేయడం	వాహనం రెండు చక్రాలు రోడ్డు అంచున ఉండేట్లు పార్క్ చేయడం	స్పీరింగ్ వీల్స్ను రోడ్డు అంచుకు వ్యతిరేక దిశలో తిప్పి ఉంచాలి	1






S.No.	QUESTIONS	Relevant Figure/Sign if Any	OPTION 1	OPTION 2	OPTION 3	OPTION 4	ANSWER OPTION
1	2	0	3	4	5	6	7
154	మానవ రహిత రైల్వే లైవ్డ్ క్రాసింగ్ వద్దకు వాహనం వచ్చినప్పుడు ఏం చేయాలి?	0	హానర్ కొడుతూ వాహనాన్ని దాటించేయాలి	వాహనం హెడ్లైట్లను వెలిగించి వాహనాన్ని దారించేయాలి	ద్రయివర్ వాహనం నుంచి దిగి, ఏదైనా రైలు వస్తోందా అన్నది చూసి, ఏమీ రావడం లేదని నిర్ధారించుకున్నాక ముందుకు వెళ్లాలి	ద్రయివర్ రైల్వే అధికారులతో రైల్వే రాకపోకల సమయాల వివరాలను తెలుసుకోవాలి	3
155	నరైన లైసెన్సు లేని వ్యక్తి నడిపేందుకు మన వాహనాన్ని ఇవ్వడం సరైనదేనా?	0	తీసుకున్నవాడే పూర్తిగా బాధ్యుడు కాబట్టి మన తప్పం ఉండదు	ఇది తీవ్రమైన నేరం	వాహనం యాక్సిడెంట్ చేసినప్పుడే నేరం	ఏదీ సరైన సమాధానం కాదు	2
156	యు-టర్న్ ఎక్కడ నిషేధించబడినది.	0	నో యుటర్న్ సిగ్నల్ ఉన్న రోడ్లపై	రద్దీగా ఉన్న రోడ్లపై	యు టర్న్ చేయడం సురక్షితం కానప్పుడు	పైవి అన్ని	4
157	రోడ్డు మలుపు తిరిగే చోట పాదచారులు రోడ్డును ఎందుకు దాటకూడదు?	0	వారు రోడ్డును వేగంగా దాటలేకపోవచ్చు	వారు తోటి పాదచారులకు ఇబ్బంది కలిగించే ప్రమాదం ఉంది	చిన్నపిల్లలు భయపడే అవకాశం ఉంది	మలుపుల దగ్గర రోడ్ క్రాస్ చేసేవారిని ద్రయివర్లు గమనించలేకపోయే ప్రమాదం ఉంది	4






రోడ్డు మీద గుర్తులు





S.No.	QUESTIONS	Relevant Figure/Sign if Any	OPTION 1	OPTION 2	OPTION 3	OPTION 4	ANSWER OPTION
1	2	0	OPTION 1	OPTION 2	OPTION 3	OPTION 4	ANSWER OPTION
1	ఎరుపు రంగు (రెడ్) సిగ్నల్ పడిందంటే ఏమని అర్థం?		తెల్లటి సైట్లైట్ దాటకుండా ఆగాలని అర్థం	ఇతర వాహనాలు ఏవీ లేనప్పుడు ముందుకు వెళ్లమని అర్థం	ఏ ప్రమాదమూ ఎదురవుదనిపిస్తే ఎడమ పక్కకు తిరగమని అర్థం	మీ వ్యతిరేక దిశలో ప్రాఫిక్ మొదలైతే వెంటనే ఆగేందుకు వీలుగా మీరు మోగాన్ని తగ్గించాలని అర్థం	7 1
2	పసుపు రంగు లైటు ప్లాష్ అవుతున్న ఒక జంక్షన్ ఎదురైనప్పుడు ఏం చేయాలి?		మోగాన్ని తగ్గించి జాగ్రత్తగా ముందుకెళ్లాలి	ప్రవేశం లేదు	ఆగినోచాలి	పైవి ఏవి కాదు	1
3	ఎరుపు రంగు లైట్ ప్లాష్ అవుతున్న ఒక జంక్షన్ ఎదురైనప్పుడు ఏం చేయాలి?		ఆగడానికి	ఎర్రటి సూర్యుడు	ఆగి చుట్టూప్రక్కల చూసి జాగ్రత్తగా వెళ్లాలి	పైవి ఏవి కాదు	3
4	ఈ ఆకారంలో ఉండే గుర్తు దేనిని సూచిస్తుంది?		తప్పనిసరి ఆదేశాలను	జాగ్రత్త పరిచేవి	సమాచారం కోసం	పైవి అన్ని	1






S.No.	QUESTIONS	Relevant Figure/Sign if Any	OPTION 1	OPTION 2	OPTION 3	OPTION 4	ANSWER OPTION
1		0	3	4	5	6	7
5	క్రికోణంలో ఇచ్చిన గుర్తులు దేనికి సంకేతం?		ఖచ్చితంగా పాటించాలి	జాగ్రత్త పరిచేవి	సమాచారం కోసం	పైవి అన్ని	2
6	ఈ ఆకారంలో ఉండే గుర్తు దేనిని సూచిస్తుంది?		తప్పనిసరి ఆదేశాలను	హెచ్చరికలు	సమాచారం కోసం	పైవి అన్ని	3
7	ఈ చిహ్నం అర్థమేమిటి?		ఆగండి	ఒక ప్రక్క మాత్రమే వెళ్ళాలి	వాహనాలు నిలువరాదు	ఇక్కడ ఆగరాదు	1
8	ఈ చిహ్నం అర్థమేమిటి?		ఎడమ చేతి మలుపు	సమాచారం కోసం	హెచ్చరిక గుర్తు	దారి ఇవ్వాలి	4
9	నువ్వు రోడ్డు మధ్యలోకి వెళ్ళాక నువ్వు ఒక చైపు మాత్రమే ప్రవేశం ఉన్న రోడ్డులో ఉన్నావని తెలుసుకున్నావు. అప్పుడు నువ్వు ఏమి చేస్తావు?		ఆ రోడ్డు నుంచి వెనుకకు తిరిగి వస్తావు	హార్న్ కొట్టకొంటూ ముందుకు వెళ్తావు	రోడ్డు చివరకు వెళ్తావు	అనుమతించిన రోడ్డులోకి మారతావు	3






S.No.	QUESTIONS	Relevant Figure/Sign if Any	OPTION 1	OPTION 2	OPTION 3	OPTION 4	ANSWER OPTION
1		0	3	4	5	6	7
10	ఈ చిహ్నం అర్థమేమిటి?		ఒక వైపు ప్రవేశం మాత్రమే	రెండు వైపులా ఎటువంటి వాహనాలకు ప్రవేశం లేదు	కుడి మలుపు నిషేధం	పైవి ఏవి కాదు	1
11	ఈ చిహ్నం అర్థమేమిటి?		ప్రవేశం లేదు	ఒక వైపు ప్రవేశం మాత్రమే	ఖచ్చితంగా ముందుకు వెళ్ళాలి	ఎడమ వైపునకు తిరగరాదు	1
12	ఈ చిహ్నం అర్థమేమిటి?		రెండు వైపులా ఎటువంటి వాహనాలకు ప్రవేశం లేదు	ఎడమ వైపునకు తిరగరాదు	ఓవర్‌టేకింగ్ చెయ్యరాదు	కుడి వైపునకు తిరగరాదు	1
13	ఈ చిహ్నం అర్థమేమిటి?		పైకిల్వోకి ప్రవేశం లేదు	ట్రాక్కు ప్రవేశం లేదు	కుడి వైపునకు తిరుగుట నిషేధం	ఎడమ వైపునకు తిరగరాదు	3
14	ఈ చిహ్నం అర్థమేమిటి?		ఎడమ వైపునకు తిరగరాదు	కుడి వైపునకు తిరగరాదు	యు టర్న్ తిరగరాదు	ఓవర్‌టేకింగ్ చెయ్యరాదు	3

S.No.	QUESTIONS	Relevant Figure/Sign if Any	OPTION 1	OPTION 2	OPTION 3	OPTION 4	ANSWER OPTION
1		0	3	4	5	6	7
15	ఈ చిహ్నం అర్థమేమిటి?		ట్రాక్టర్ ప్రవేశం లేదు	అన్ని రకముల మోటారు వాహనాలకు ప్రవేశం లేదు	ఎద్దుల బండ్లకు ప్రవేశం లేదు	సైకిల్ కి ప్రవేశం లేదు	2
16	ఈ చిహ్నం అర్థమేమిటి?		ముందు వెళ్ళు వాహనములను దాటుట నిషేధం	ఎడమ వైపునకు తిరగరాదు	కుడి వైపునకు తిరగరాదు	రెండు వైపుల ఎటువంటి వాహనములకు ప్రవేశం లేదు	1
17	ఈ చిహ్నం అర్థమేమిటి?		పొగ త్రాగరాదు	కుడి వైపునకు తిరగరాదు	సైకిల్ కి ప్రవేశం లేదు	హోరన్ మ్రోగించరాదు	4
18	ఈ చిహ్నం అర్థమేమిటి?		పాదచారులకు ప్రవేశం లేదు	సూయ్ జోన్	అటల జోన్	పైవి ఏవి కాదు	1
19	ఈ చిహ్నం అర్థమేమిటి?		సైకిల్ రహదారి	సైకిల్ కి ప్రవేశం లేదు	సైకిల్ నిలుపు ప్రదేశం	పైవి ఏవి కాదు	2






S.No.	QUESTIONS	Relevant Figure/Sign if Any	OPTION 1	OPTION 2	OPTION 3	OPTION 4	ANSWER OPTION
1	2	0	3	4	5	6	7
20	ఈ చిహ్నం అర్థమేమిటి?		వాహనములకు ప్రవేశం లేదు	ట్రక్స్ పార్కింగ్	కొండ మార్గము	ట్రక్కు ప్రవేశం లేదు	4
21	ఈ చిహ్నం అర్థమేమిటి?		ఆగరాదు	నిబంధనలు ముగింపు	వాహనములు నిలువరాదు	వేగ నియంత్రణ	3
22	ఈ చిహ్నం అర్థమేమిటి?		నో పార్కింగ్	వాహనములు నిలువరాదు మరియు ఆపరాదు	పొడవు యొక్క పరిమితి	వేగ నియంత్రణ	2
23	ఈ చిహ్నం అర్థమేమిటి?		ఆగుము	నిబంధనలు ముగింపు	ప్రవేశం లేదు	నోపార్కింగ్	2
24	ఈ చిహ్నం అర్థమేమిటి?		పొడవు యొక్క పరిమితి	వేగ నియంత్రణ	లోడ్ పరిమితము	ఎత్తు యొక్క పరిమితి	1






S.No.	QUESTIONS	Relevant Figure/Sign if Any	OPTION 1	OPTION 2	OPTION 3	OPTION 4	ANSWER OPTION
1		0	3	4	5	6	7
25	ఈ చిహ్నం అర్థమేమిటి?		బరువు నియంత్రణ	వేగ నియంత్రణ	వాహనాల పొడవు నియంత్రణ	ఎత్తు యొక్క పరిమితి	2
26	ఈ చిహ్నం అర్థమేమిటి?		ఇరుసు బరువు పరిమితి	ఎత్తు పరిమితి	వెడల్పు పరిమితి	బరువు పరిమితి	4
27	ఈ చిహ్నం అర్థమేమిటి?		వాహనాల పొడవు పరిమితి	వేగ పరిమితి	బరువు పరిమితి	ఎత్తు పరిమితి	4
28	ఈ చిహ్నం అర్థమేమిటి?		ఎత్తు పరిమితి	వేగ పరిమితి	వెడల్పు పరిమితి	ఎత్తు పరిమితి	3






S.No.	QUESTIONS	Relevant Figure/Sign if Any	OPTION 1	OPTION 2	OPTION 3	OPTION 4	ANSWER OPTION
1		0	3	4	5	6	7
29	ఈ చిహ్నం అర్థమేమిటి?		ఇరుసు బరువు పరిమితి	వెడల్పు పరిమితి	బరువు పరిమితి	ఎత్తు పరిమితి	1
30	ఈ చిహ్నం అర్థమేమిటి?		ఒక వైపు ప్రవేశం మాత్రమే	ఎడమ వైపుకు తిరగరాదు	ఖచ్చితంగా ఎడమవైపు నుండి వెళ్ళాలి	ముందుకు మాత్రమే వెళ్ళాలి	3
31	ఈ చిహ్నం అర్థమేమిటి?		ఖచ్చితంగా ఎడమవైపు నుండి వెళ్ళాలి	తిన్నగా ముందుకు మాత్రమే వెళ్ళాలి	ఎడమ వైపుకు తిరగాలి	కుడివైపునకు తిరగాలి	2
32	ఈ చిహ్నం అర్థమేమిటి?		ఆగుముముందుకు మాత్రమే వెళ్ళాలి	ఎడమ వైపునకు తిరిగి ముందుకు వెళ్ళాలి	తప్పని సరిగా ముందు కుడివైపునకు తిరగాలి	ముందుకు వెళ్ళాలి లేదా ఎడమ వైపునకు తిరగాలి	3
33	ఈ చిహ్నం అర్థమేమిటి?		కుడి వైపు మలుపు	కుడివైపునకు తిరగాలి	తప్పని సరిగా ముందు ఎడమ వైపునకు తిరగాలి	పైకి ఎ.వి కాదు	3






S.No.	QUESTIONS	Relevant Figure/Sign if Any	OPTION 1	OPTION 2	OPTION 3	OPTION 4	ANSWER OPTION
1		0	3	4	5	6	7
34	ఈ చిహ్నం అర్థమేమిటి?		తప్పని సరిగా ఎడమ వైపునకు తిరగాలి	కుడివైపునకు తిరగాలి	ముందుకు వెళ్ళాలి లేదా ఎడమ వైపునకు తిరగాలి	ముందుకు వెళ్ళాలి లేదా కుడి వైపునకు తిరగాలి	1
35	ఈ చిహ్నం అర్థమేమిటి?		కుడి వైపు మలుపు	తప్పని సరిగా కుడి వైపునకు తిరగాలి	ఎడమ వైపునకు తిరగాలి	పైవి ఏవి కాదు	2
36	ఈ చిహ్నం అర్థమేమిటి?		తప్పని సరిగా ముందుకు వెళ్ళాలి. లేదా ఎడమ వైపునకు వెళ్ళాలి	ముందుకు వెళ్ళాలి. లేదా కుడివైపునకు తిరగాలి	కుడి వైపునకు తిరగరాదు	ఎడమ వైపునకు తిరగాలి	1
37	ఈ చిహ్నం అర్థమేమిటి?		ఎడమ వైపునకు తిరగాలి	కుడివైపునకు తిరగాలి	ముందుకు వెళ్ళాలి లేదా ఎడమ వైపునకు వెళ్ళాలి	తప్పని సరిగా ముందుకు వెళ్ళాలి లేదా కుడివైపునకు తిరగాలి	3
38	ఈ చిహ్నం అర్థమేమిటి?		స్పైకిల్స్ మార్గము	స్కూలు జోన్	స్పైకిల్స్ ప్రవేశం లేదు	పైవి ఏవి కాదు	1






S.No.	QUESTIONS	Relevant Figure/ Sign if Any	OPTION 1	OPTION 2	OPTION 3	OPTION 4	ANSWER OPTION
1		0	3	4	5	6	7
39	ఈ చిహ్నం అర్థమేమిటి?		తప్పని సరిగా హాదసు ప్రాగించాలి	హాదసు ప్రాగించరాదు	పొగత్రాగరాదు	పైవి ఏవి కాదు	1
40	ఈ చిహ్నం అర్థమేమిటి?		సైకిల్ కు మాత్రమే ప్రవేశం	సైకిల్ కు ప్రవేశం లేదు	సైకిల్స్ ఫ్రాక్	సైకిళ్లు దాటే ప్రదేశం	4
41	ఈ చిహ్నం అర్థమేమిటి?		కుడి వైపునకు వంగిన మార్గం	ఎడమ వైపునకు వంగిన మార్గం	కుడివైపు వాయిర్స్ వంటి వంపు	ఎడమవైపు వాయిర్స్ వంటి వంపు	1
42	ఈ చిహ్నం అర్థమేమిటి?		కుడివైపునకు వంగిన మార్గం	ఎడమవైపునకు వంగిన మార్గం	కుడివైపున వేనుకకు తిరిగిన మలుపు	ఎడమవైపున వేనుకకు తిరిగిన మలుపు	2
43	ఈ చిహ్నం అర్థమేమిటి?		కుడివైపు వాయిర్స్ వంటి వంపు	ఎడమవైపు వాయిర్స్ వంటి వంపు	కుడివైపున వేనుకకు తిరిగిన మలుపు	ఎడమవైపున వేనుకకు తిరిగిన మలుపు	1





S.No.	QUESTIONS	Relevant Figure/Sign if Any	OPTION 1	OPTION 2	OPTION 3	OPTION 4	ANSWER OPTION
1		0	3	4	5	6	7
44	ఈ చిహ్నం అర్థమేమిటి?		ఎడమవైపు హాయిర్నిస్ వంటి వంపు	కుడివైపు హాయిర్నిస్ వంటి వంపు	ఎడమ వైపునకు వంగిన మార్గం	కుడి వైపునకు వంగిన మార్గం	1
45	ఈ చిహ్నం అర్థమేమిటి?		కుడి వైపునకు వంగిన మార్గం	ఎడమ వైపునకు వంగిన మార్గం	ముందు కుడి మెలిక రోడ్డు ఉన్నది	కుడివైపు హాయిర్నిస్ వంటి వంపు	3
46	ఈ చిహ్నం అర్థమేమిటి?		ఎక్కువ వాలుగా కిందకు దిగడం	పైకి నిట్ట నిలువుగా ఉన్న దారి	జారుడు రోడ్డు	ఎత్తుగా లేదా గతుకులుగా ఉన్న రోడ్డు	2
47	ఈ చిహ్నం అర్థమేమిటి?		ఎక్కువ వాలుగా పైకి ఎక్కువ	కిందకి నిట్ట నిలువుగా ఉన్న దారి	ఇరుకురోడ్డు ముందుంది	ఇరుకు వంతెన	2
48	ఈ చిహ్నం అర్థమేమిటి?		ఇరుకురోడ్డు ముందుంది	వెడల్పు రోడ్డు ముందుంది	ఇరుకు వంతెన	జారుడు రోడ్డు	1







S.No.	QUESTIONS	Relevant Figure/Sign if Any	OPTION 1	OPTION 2	OPTION 3	OPTION 4	ANSWER OPTION
1	2	0	3	4	5	6	7
49	ఈ చిహ్నం అర్థమేమిటి?		ఇరుకురోడ్డు ముందుంది	వెడల్పు రోడ్డు ముందుంది	ఇరుకు వంతెన	జారుడు రోడ్డు	2
50	ఈ చిహ్నం అర్థమేమిటి?		ఇరుకు రోడ్డు ముందుంది	వెడల్పు రోడ్డు ముందుంది	ఇరుకు వంతెన	జారుడు రోడ్డు	3
51	ఈ చిహ్నం అర్థమేమిటి?		జారుడు రోడ్డు	వదులైన మట్టి రోడ్డు	రెండు మూడు మార్గాలు కలిసిన ప్రదేశం	ఎత్తగా లేదా గతుకులూ ఉన్న రోడ్డు	1
52	ఈ చిహ్నం అర్థమేమిటి?		ఇరుకు వంతెన	జారుడు రోడ్డు	వదులైన మట్టి రోడ్డు	ఎక్కువ చాలూ కిందకు దిగడం	3
53	ఈ చిహ్నం అర్థమేమిటి?		స్కూలు ముందుంది	మనుషులు పని చేయుచున్నారు	సైకిళ్లు దాటే ప్రదేశం	పాదచారులు దాటే ప్రదేశం	4






S.No.	QUESTIONS	Relevant Figure/Sign if Any	OPTION 1	OPTION 2	OPTION 3	OPTION 4	ANSWER OPTION
1		0	3	4	5	6	7
54	ఈ చిహ్నం అర్థమేమిటి?		సైకిళ్లు రాబో ప్రదేశం	స్కూలు ముందుంది	మనుషులు పని చేయుచున్నారు	పాదచారులు రాబో ప్రదేశం	2
55	ఈ చిహ్నం అర్థమేమిటి?		మార్గం మూసుకుపోయింది	ప్రమాదకరంగా కిందికి దిగిన రోడ్డు	మనుషులు పని చేయుచున్నారు	ప్రధాన మార్గం ముందుంది	2
56	ఈ చిహ్నం అర్థమేమిటి?		పై నుండి రాళ్లుపడే ప్రదేశం	ఎక్కువ వాలుగా పైకి ఎక్కడం	ఎత్తగా లేదా గతుకులుగా ఉన్న రోడ్డు	వదులైన మట్టి రోడ్డు	1
57	ఈ చిహ్నం అర్థమేమిటి?		అటంకం ముందుంది	ముందుకు మార్గం నిషేధం	నాలుగు రోడ్ల కూడలి	రైల్వే క్రాసింగ్ ముందువున్నది	3
58	ఈ చిహ్నం అర్థమేమిటి?		మధ్యలో ఖాళీ ఉంది	కుడిప్రక్కన రోడ్డు ఉంది	ఎడమ పక్కరోడ్డు ఉన్నది	రెండు మూడు మార్గాలు కలిసే ప్రదేశం	1



S.No.	QUESTIONS	Relevant Figure/ Sign if Any	OPTION 1	OPTION 2	OPTION 3	OPTION 4	ANSWER OPTION
1		0	3	4	5	6	7
59	ఈ చిహ్నం అర్థమేమిటి?		రెండు మూడు మార్గాలు కలిసే ప్రదేశం	చుట్టూ తిరిగి వెళ్లండి	క్రాస్ రోడ్డు ముందువున్నది	ఎడమ పక్కరోడ్డు ఉన్నది	2
60	ఈ చిహ్నం అర్థమేమిటి?		ప్రమాదకరమైన గొయ్యి ప్రదేశం	రెండు మూడు మార్గాలు కలిసే ప్రదేశం	వై ఆకారపు కూడలి	ప్రధాన మార్గం ముందుంది	4
61	ఈ చిహ్నం అర్థమేమిటి?		ప్రమాదకరమైన గొయ్యి ఉన్నది	ప్రధాన మార్గం ముందుంది	వై ఆకారపు కూడలి	రెండు మూడు మార్గాలు కలిసే ప్రదేశం	1
62	ఈ చిహ్నం అర్థమేమిటి?		మార్గం మూసుకుపోయింది	వేగం నియంత్రించు గతుకుల రోడ్డు	ప్రధాన మార్గం ముందుంది	రెండు మూడు మార్గాలు కలిసే ప్రదేశం	2
63	ఈ చిహ్నం అర్థమేమిటి?		రైల్వే క్రాసింగ్	టోల్ గేట్	మనుషులు పనిలో వున్నారు	పైవి ఏవి కాదు	2






S.No.	QUESTIONS	Relevant Figure/Sign if Any	OPTION 1	OPTION 2	OPTION 3	OPTION 4	ANSWER OPTION
1		0	3	4	5	6	7
64	ఈ చిహ్నం అర్థమేమిటి?		కుడివైపు మలుపు	ఎడమ వైపు మలుపు	సంకయము కలుగజేయు రోడ్డు గల కూడలి	వంకర తీంకర రోడ్డు	3
65	ఈ చిహ్నం అర్థమేమిటి?		చుట్టూ తిరిగి వెళ్లండి	క్రాస్ రోడ్డు ముందు వున్నది	ముందుకు మార్గం లేదు	వై ఆకారపు కూడలి	4
66	ఈ చిహ్నం అర్థమేమిటి?		చుట్టూ తిరిగి వెళ్లండి	క్రాస్ రోడ్డు ముందు వున్నది	వై ఆకారపు కూడలి	ముందుకు మార్గం లేదు	3
67	ఈ చిహ్నం అర్థమేమిటి?		ఎడమ వైపునకు రోడ్డు ఉన్నది	ఒక వైపు మాత్రమే ప్రవేశం	టీ-జంక్షన్	వెడల్పు రోడ్డు ముందుంది	1
68	ఈ చిహ్నం అర్థమేమిటి?		వంకర తీంకర రోడ్డు	పడవల రేవు	ఎత్తూ లేదా గతుకులుగా ఉన్న రోడ్డు	తీన్నని రోడ్డు ముందు ఉన్నది	2

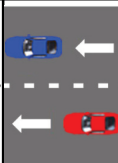
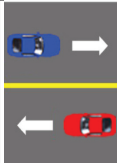
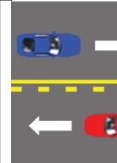
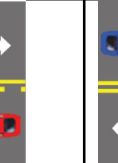
S.No.	QUESTIONS	Relevant Figure/Sign if Any	OPTION 1	OPTION 2	OPTION 3	OPTION 4	ANSWER OPTION
1	2	0	3	4	5	6	7
69	ఈ చిహ్నం అర్థమేమిటి?		అవులు సంవర్తించు ప్రదేశం	ఎద్దుల బండి	గుర్రపు బండి	పైవి పిని కాదు	1
70	ఈ చిహ్నం అర్థమేమిటి?		కాపలా ఉన్న రైల్వే క్రాసింగ్ (50-100 మీటర్స్) ముందు వున్నది	కాపలా లేని రైల్వే క్రాసింగ్ (50-100 మీటర్స్) ముందు వున్నది	కాపలా లేని రైల్వే క్రాసింగ్ (200 మీటర్స్) ముందు వున్నది	కాపలా ఉన్న రైల్వే క్రాసింగ్ (200 మీటర్స్) ముందు వున్నది	2
71	ఈ చిహ్నం అర్థమేమిటి?		కాపలా ఉన్న రైల్వే క్రాసింగ్ (50-100 మీటర్స్) ముందు వున్నది	కాపలా లేని రైల్వే క్రాసింగ్ (50-100 మీటర్స్) ముందు వున్నది	కాపలా లేని రైల్వే క్రాసింగ్ (200 మీటర్స్) ముందు వున్నది	కాపలా ఉన్న రైల్వే క్రాసింగ్ (200 మీటర్స్) ముందు వున్నది	3
72	ఈ చిహ్నం అర్థమేమిటి?		కాపలా ఉన్న రైల్వే క్రాసింగ్ (50-100 మీటర్స్) ముందు వున్నది	కాపలా లేని రైల్వే క్రాసింగ్ (50-100 మీటర్స్) ముందు వున్నది	కాపలా లేని రైల్వే క్రాసింగ్ (200 మీటర్స్) ముందు వున్నది	కాపలా ఉన్న రైల్వే క్రాసింగ్ (200 మీటర్స్) ముందు వున్నది	1

S.No.	QUESTIONS	Relevant Figure/Sign if Any	OPTION 1	OPTION 2	OPTION 3	OPTION 4	ANSWER OPTION
1	2	0	3	4	5	6	7
73	ఈ చిహ్నం అర్థమేమిటి?		కాపలా ఉన్న రైల్వే క్రాసింగ్ (50-100 మీటర్స్) ముందు వున్నది	కాపలా లేని రైల్వే క్రాసింగ్ (50-100 మీటర్స్) ముందు వున్నది	కాపలా లేని రైల్వే క్రాసింగ్ (200 మీటర్స్) ముందు వున్నది	కాపలా ఉన్న రైల్వే క్రాసింగ్ (200 మీటర్స్) ముందు వున్నది	4
74	ఈ చిహ్నం అర్థమేమిటి?		ఏటియం ముందు వున్నది	హెట్రాల్ ముందు ఉన్నది	పెట్రోల్ వంపు ముందు వున్నది	గాలి పట్టు కేంద్రం ముందు ఉన్నది	3
75	ఈ చిహ్నం అర్థమేమిటి?		హెట్రాల్ ముందు ఉన్నది	క్రాస్ రోడ్డు ముందు వున్నది	విశ్రాంతి తీసుకునే ప్రదేశం	పైవి అన్ని	1
76	ఈ చిహ్నం అర్థమేమిటి?		ఆసుపత్రి	విశ్రాంతి తీసుకునే ప్రదేశం	తీసుబందారాలు దొరికే ప్రదేశం	పైవి అన్ని	2
77	ఈ చిహ్నం అర్థమేమిటి?		విశ్రాంతి తీసుకునే ప్రదేశం	హాస్పిటల్	ప్రథమ చికిత్సా స్థలము	పైవి అన్ని	2
78	ఈ చిహ్నం అర్థమేమిటి?		హాస్పిటల్	క్రాస్ రోడ్డు ముందు వున్నది	ప్రథమ చికిత్సా స్థలము	వాహనాలను నిలుపరాదు	3

S.No.	QUESTIONS	Relevant Figure/Sign if Any	OPTION 1	OPTION 2	OPTION 3	OPTION 4	ANSWER OPTION
1		0	3	4	5	6	7
79	ఈ చిహ్నం అర్థమేమిటి?		ప్రథమ చికిత్సా స్థలము	పక్క రోడ్డులోకి ప్రవేశం లేదు	ప్రధాన మార్గం ముందుంది	ముందుకు వెళ్లే మార్గం లేదు	4
80	ఈ చిహ్నం అర్థమేమిటి?		ముందుకు వెళ్లే మార్గం లేదు	రెండు రోడ్ల మార్గం	సమాంతర రోడ్డు	ఎడమ వక్ర రోడ్డులోకి ప్రవేశం లేదు	4
81	ఈ చిహ్నం అర్థమేమిటి?		పోస్ట్ ఆఫీస్	వాహనాలను నిలువరాదు	కుడివైపు వాహనములు నిలుపు ప్రదేశం	పైవి ఏవి కావు	3
82	ఈ చిహ్నం అర్థమేమిటి?		పోస్ట్ ఆఫీస్	వాహనాలను నిలువరాదు	స్కాంక్ చేయి స్థలం	మోటారు సైకిళ్ళు నిలుపు ప్రదేశం	4
83	ఎదురుగా వస్తున్న వాహనాలకు పోలీస్ అధికారి ఇచ్చిన ఈ సిగ్నల్ కు అర్థమేమిటి?		ముందుకు వెళ్లండి	ఆగండి	ఎడమకు తిరగండి	కుడికి తిరగండి	2

S.No.	QUESTIONS	Relevant Figure/Sign if Any	OPTION 1	OPTION 2	OPTION 3	OPTION 4	ANSWER OPTION
1		0	3	4	5	6	7
84	<p>మీరు ఒక జంక్షన్ కు చేరుకున్న సమయానికి ట్రాఫిక్ లైట్లు పని చేయజేయడం పోలిస్ అధికారి ట్రాఫిక్ సూచనలిస్తున్నారు. అలాంటి సమయంలో మీరేం చేయాలి?</p>		<p>ఎడమవైపుకు మాత్రమే తిరగాలి</p>	<p>కుడివైపుకు మాత్రమే తిరగాలి</p>	<p>పోలిస్ అధికారి చేతికి దగ్గరగా ఆగాలి</p>	<p>స్టాప్ సైన్ కు ముందే ఆగాలి</p>	4
85	<p>వాహనం నడుపుతున్న సమయంలో కుడి వైపునకు మలుపు తిరుగుటకు ఇష్టపడిన సరైన సిగ్నల్ ఏది?</p>		<p>సమాంతరంగా కుడి చేతిని వాహనం బయటకు చాపి అరచేతిని ముందుకు చూపుతు సిగ్నల్ ఇవ్వాలి</p>	<p>కుడి చేతిని వాహనం బయటకు చాపి గడియారపు వ్యతిరేక దిశలో తిప్పుతూ సిగ్నల్ ఇవ్వాలి</p>	<p>కుడి చేతిని వాహనం బయటకు చాపి అరచేతిని కిందకి పైకి ఊపుతూ సిగ్నల్ ఇవ్వాలి</p>	<p>హోర్న్ మోగిస్తూ ఉండాలి</p>	1

S.No.	QUESTIONS	Relevant Figure/ Sign if Any	OPTION 1	OPTION 2	OPTION 3	OPTION 4	ANSWER OPTION
1	2	0	3	4	5	6	7
86	డ్రైవర్ బొమ్మలో చూపిన విధంగా సిగ్నల్ ఇస్తే అర్థం ఏమిటి?		అతను ఎడమవైపు మలుపు తిరగడానికి సూచిస్తున్నాడు	అతను కుడి వైపు మలుపు తిరగడానికి సూచిస్తున్నాడు	అతను ఆగడానికి సూచిస్తున్నాడు	నెమ్మదిగా వెళ్ళడానికి సూచిస్తున్నాడు	1
87	డ్రైవర్ బొమ్మలో చూపిన విధంగా సిగ్నల్ ఇస్తే అర్థం ఏమిటి?		అతను ఎడమ వైపు మలుపు తిరగడానికి సూచిస్తున్నాడు	అతను కుడి వైపు మలుపు తిరగడానికి సూచిస్తున్నాడు	అతను ఆగడానికి సూచిస్తున్నాడు	నెమ్మదిగా వెళ్ళడానికి సూచిస్తున్నాడు	2
88	డ్రైవర్ బొమ్మలో చూపిన విధంగా సిగ్నల్ ఇస్తే అర్థం ఏమిటి?		అతను ఎడమ వైపు మలుపు తిరగడానికి సూచిస్తున్నాడు	అతను కుడి వైపు మలుపు తిరగడానికి సూచిస్తున్నాడు	అతను ఆగడానికి సూచిస్తున్నాడు	నెమ్మదిగా వెళ్ళడానికి సూచిస్తున్నాడు	3
89	డ్రైవర్ బొమ్మలో చూపిన విధంగా సిగ్నల్ ఇస్తే అర్థం ఏమిటి?		అతను ఎడమ వైపు మలుపు తిరగడానికి సూచిస్తున్నాడు	అతను కుడి వైపు మలుపు తిరగడానికి సూచిస్తున్నాడు	అతను ఆగడానికి సూచిస్తున్నాడు	నెమ్మదిగా వెళ్ళడానికి సూచిస్తున్నాడు	4
90	డ్రైవర్ బొమ్మలో చూపిన విధంగా సిగ్నల్ ఇస్తే అర్థం ఏమిటి?		అతను ఎడమ వైపు మలుపు తిరగడానికి సూచిస్తున్నాడు	అతను కుడి వైపు మలుపు తిరగడానికి సూచిస్తున్నాడు	అతను ఆగడానికి సూచిస్తున్నాడు	వెనుక వాహనమునకు ముందుకు వెళ్ళడానికి సూచిస్తున్నాడు	4

S.No.	QUESTIONS	Relevant Figure/ Sign if Any	OPTION 1	OPTION 2	OPTION 3	OPTION 4	ANSWER OPTION
1	2	0	3	4	5	6	7
91	రోడ్డు మధ్యలో విరిగిన తెల్లని గీత దేనిని సూచిస్తుంది?		ఎప్పుడు దాటాలనిపిస్తే అప్పుడు సిగ్నల్ ఇచ్చి ఆ గీతను దాటవచ్చు	ఓవర్ టేకింగ్ నిషిద్ధం	ఎటువంటి పరిస్థితులలోను గీత దాటి వెళ్లకూడదు	పైవి ఏవి కావు	1
92	రోడ్డు మధ్యలో పొడవుగా గీసిన గీత దేనిని సూచిస్తుంది?		క్రాస్ చేయడం సురక్షితం అని మీరు భావించినప్పుడు	ఎడమ ప్రక్క వాహనాలు జాగ్రత్తగా గీత దాటవచ్చును	ఎట్టి పరిస్థితులలోను దాటకూడదు	పైవి అన్నీ	3
93	రోడ్డు మధ్యలో సమాంతరంగా ఉన్న గీతకు ఎడమ వైపు ఉన్న విరిగిన గీతకు అర్థం ఏమిటి?		సమాంతర రేఖకు ప్రక్కన ఉన్న వాహనములను ఓవర్ టేక్ చేయటం అనుమతించబడినది	విరిగిన గీతకు ప్రక్కన వున్న వాహనాలను ఓవర్ టేక్ చేయటం అనుమతించబడినది	ఓవర్ టేక్ రెండు వైపుల చేయవచ్చును	పైవి అన్నీ	2
94	రోడ్డు మధ్యలో నిరంతరంగా ఉండే రెండు పసుపు గీతలు దేనిని సూచిస్తాయి?		ఎడ్జిపరిస్థితులలోను ఈ గీతల వెంబడి ఓవర్ టేక్ చేయడం యూటర్న్ తీసుకోవడం అనుమతించరు	వన్ వే రోడ్	క్రాస్ చేయడం సురక్షితం అని మీరు భావించినప్పుడు	పైవి ఏవి కావు	1

సాధారణ డ్రైవింగ్ సూచనలు

S.No.	QUESTIONS	Relevant Figure/Sign if Any	OPTION 1	OPTION 2	OPTION 3	OPTION 4	ANSWER OPTION
1	2	0	3	4	5	6	7
1	వాహనాల్ని నడిపే సమయంలో మూడు చునుల్ని మళ్లీ మళ్లీ చేస్తుండాల్సి వస్తుంది. ఆ పనులను చేసే సరైన వరుసక్రమం ఏది?	0	అలోచించడం, పని చేయడం మరియు గమనించడం	పనిచేయడం, అలోచించడం మరియు గమనించడం	గమనించడం, అలోచించడం మరియు పని చేయడం	గమనించడం, అలోచించడం మరియు పని చేయడం	3
2	వాహనాల్ని నడుపుతున్న సమయంలో ఈ కింద షేర్లొస్తున్న వాటిలో ఏ పని నిరంతరం చేస్తూనే ఉండాలి.	0	ట్యూకులో ఇంధన స్థాయిని గమనిస్తూ ఉండాలి	రోడ్డుపై ఎదురవడోయే పరిస్థితులను అంచనా వేస్తూ ఉండాలి	వాహనం సాఫీగా నడివేయడంకు వాహనం యొక్క కంట్రోల్స్ అన్నిటిని నియంత్రిస్తూ ఉండాలి	వాహనం యొక్క అన్ని కంట్రోల్స్ ను నేరుగా గమనిస్తూ ఉండాలి.	2
3	వాహనాల్ని నడిపే సమయంలో అలసిపోయినట్లు అనిపిస్తే ఏం చేయాలి?	0	వేగం తగ్గించాలి	వేగం తగ్గించాలి	వేగం తగ్గించాలి	వేగం తగ్గించాలి	4

S.No.	QUESTIONS	Relevant Figure/Sign if Any	OPTION 1	OPTION 2	OPTION 3	OPTION 4	ANSWER OPTION
1		0	3	4	5	6	7
4	నీటు పై భాగంలో ఉన్న హెడ్ లెస్ట్లను సరిగ్గా అమర్చడం వల్ల ఏంలాభం?	0	ఎంతో సౌకర్యంగా ఉంటుంది	మెడకు దెబ్బ తగలకుండా కాపాడుతుంది.	విశ్రాంతి పొందడానికి ఉపయోగపడుతుంది	మీరు వాహనాన్ని నడిపే భంగిమను అలాగే కొనసాగించేందుకు సహాయపడుతుంది	2
5	మీరు ఎవనమయంలో మాత్రమే మెట్రైల్ ఫోన్లను ఉపయోగించాలి?	0	ఎవరైనా ఫోన్ చేసినప్పుడు	వాహనం ఆగి ఉండి సర్గ్ల పార్క్ చేసి ఉన్నప్పుడు	గంటకు 30 కి.మీ.తక్కువ వేగంతో నెత్తున్నప్పుడు	గేర్లు లేని వాహనాన్ని నడుపుతున్నప్పుడు	2
6	వాహనాన్ని నడిపేటప్పుడు ఇవి నిరోధించాలి.	0	ఇతర వాహనదారులు తప్పుగా ప్రవర్తించినా స్పందించకూడదు	హెల్మెట్లను చూస్తూ ద్రయివింగ్ను అశ్రద్ధ చేయకూడదు	ఇతర వాహనదారులు తప్పుగా ప్రవర్తించినా స్పందించకూడదు, మరియు హెల్మెట్లను చూస్తూ ద్రయివింగ్ను అశ్రద్ధ చేయకూడదు.	డ్యాష్ బోర్డు గేజ్లను గమనిస్తూ ఉండేపోతే మీరు వాహనం నడపడం మీద ధ్యాస పెట్టలేకపోవచ్చు	4

S.No.	QUESTIONS	Relevant Figure/Sign if Any	OPTION 1	OPTION 2	OPTION 3	OPTION 4	ANSWER OPTION
1		0	3	4	5	6	7
7	ఎక్కువ దూరం ప్రయాణించాలి) వచ్చినప్పుడు మధ్యలో తరమా ఆగుతూ ఉండాలి. అంతేకాకుండా...	0	కొద్దిగా విశ్రాంతి తీసుకోవాలి	ఇంధనాన్ని నింపుకోవాలి	భోజనం చేయాలి	ఏదైనా తాళాలి	1
8	రక్షణాత్మక చోదనం (డిఫెన్సింగ్ డ్రయివింగ్) అంటే ఏమిటి?	0	అప్రమత్తంగా ఉండటం, జరగబోయేది ముందుగా ఉపాసనలగడం	ఎల్లప్పుడూ తక్కువ వేగంతో మృదువుగా నడపడం	ఎల్లప్పుడూ ఇతరులను ముందుకు వెళ్లనివ్వడం	వేగంగా వెళ్లే వాహనాలకోసం ఒక పక్కన ఆగిపోవడం	1
9	లెర్నింగ్ లోడ్లు పై వాహనాన్ని నడుపుతున్నప్పుడు ఇవి కలిగి ఉండాలి	0	వాహనం యొక్క రిజిస్ట్రేషన్ కార్గితాలు	ఎవ్వరు ఉండవలసిన అవసరం లేదు	లెర్నింగ్ లైసెన్స్ కలిగి ఉండాలి	12 నెలలలోపు డ్రైవింగ్ ఫరీక్షకు హాజరు కావాలి	3
10	రాత్రివేళల్లో వాహనాలను నడిపేటప్పుడు ఈ రకం కళ్లజోళ్లను ఉపయోగించరాదు?	0	హాఫ్-మాస్ గ్లాసులు	గుండ్రని	బై ఫోకల్	ఊంటి	4

S.No.	QUESTIONS	Relevant Figure/Sign if Any	OPTION 1	OPTION 2	OPTION 3	OPTION 4	ANSWER OPTION
1		0	3	4	5	6	7
11	కారు లోపలి అర్పింపై వేలాడే వస్తువులు...	0	మీ దృష్టికి ఆడాచ్చి మీ ధ్యానను మళ్ళిస్తాయి	మీ ద్రయవింగ్ సామర్థ్యాన్ని పెంచుతాయి	మీ ధ్యానను పెంచడానికి పనికొస్తాయి	పదీ సరైన సమాధానం కాదు	1
12	ద్రయవింగ్ సమయంలో అలసటను తగ్గించుకోవాలంటే మంచి మార్గమేది?	0	రాత్రివూట ద్రయవింగ్ చేయకండి	విశ్రాంతి తీసుకునేందుకు ఆగండి	ఎటువంటి బరువులను తీసుకెళ్లకండి	నాణ్యమైన విన్నె రెండుపెగ్గులు తాగండి	2
13	ట్రేక్ వేసిన తర్వాత వాహనం ఆగే దూరం ఏ పద్ధితులలో ఎక్కువగా ఉంటుంది?	0	వర్షం పడుతున్నప్పుడు	పొగమంచు ఉన్నప్పుడు	రాత్రి సమయంలో	గాలి బలంగా వీస్తున్నప్పుడు	1
14	సూర్యోదయానికి ముందు లేదా సూర్యాస్తమయం సమయంలో ద్రయివ్ చేస్తున్నప్పుడు మీరేం చేయాలి?	0	హెడ్లైట్లు కాంతిని తగ్గించడానికి మీనస్ గ్లాసులు ధరించాలి	మీ వాహనం యొక్క హెడ్లైట్లను 'లో బీమ్' లోకి మార్చాలి	హజార్డ్ వార్నింగ్ లైట్లను ఆన్ చేయాలి	వేగంగా వెళ్ళిపోవాలి	2

S.No.	QUESTIONS	Relevant Figure/Sign if Any	OPTION 1	OPTION 2	OPTION 3	OPTION 4	ANSWER OPTION
1	2	0	3	4	5	6	7
15	ఈ కింద పేర్కొన్న వారిలో ఎవరికి రోడ్డు కూడళ్ళలో ప్రమాదం జరిగే అవకాశం ఎక్కువగా ఉంటుంది?	0	మోటార్ సైకిల్ నడిపేవారికి	సైకిళ్లకు	పాదచారులకు	అన్ని సమాధానాలూ సరైనవే	4
16	ఇతర వాహనాల వారు ఏ పరిస్థితుల్లో వారి హెడ్ లైట్లను మీపై ఫ్లాష్ చేయవచ్చు?	0	వారి ఉనికిని మీకు తెలియజేయడానికి	ముందర ఏదో ప్రమాదం పోచి ఉందని తెలపడానికి	మీరు వేగ వరిమితులు దాటి వెళ్తున్నారని హెచ్చరించడానికి	మీకు దారి ఇస్తున్నామని చెప్పడానికి	1
17	రోడ్డు అంచు నుండి బయలుదేరి వెళ్లే సమయంలో ఇతర వాహనాలను, మనుషులను లేదా జంతువులను ఢీకొట్టకుండా ఉండాలంటే ఏం చేయాలి?	0	కారు నుండి దిగి చుట్టూ ఉన్న ప్రదేశాన్ని గమనించి వాహనాన్ని వేగంగా నడుపుకుంటూ పోవాలి	హోర్న్‌ను నిరంతరం మోగిస్తూనే ఉండాలి	బయలుదేరే ముందే మిగ్గర్ల నుంచి, భుజాలపై నుంచి చుట్టూ గమనించాలి	అన్ని సమాధానాలూ సరైనవే	3

S.No.	QUESTIONS	Relevant Figure/Sign if Any	OPTION 1	OPTION 2	OPTION 3	OPTION 4	ANSWER OPTION
1		0	3	4	5	6	7
18	కుక్రిందివాటిలో ఏ ప్రకటన సరైనది?	0	పాదచారులకు రోడ్డుపై ప్రత్యేక అధికారాలేవీ లేవు	పాదచారులకు జీబ్రాలైన్ వద్ద మాత్రమే రోడ్డుపై వెళ్లొందుకు అనుమతించాలి	పాదచారుల హక్కు వారు రోడ్డు దాటినంత వరకు ఆగాలి	ఏదీ సరైన సమాధానం కాదు	3
19	తేమే వాతావరణంలో వాహనాన్ని నడిపే సమయంలో మీరేం చేయాలి?	0	పాదచారులపై నీళ్లు చిమ్ముకుండా వాహనాన్ని రోడ్డు మధ్యలో ఆపాలి	వేగంగా, ప్రమాద భరితంగా రోడ్డు దాటుతున్న పాదచారులను గమనించాలి	ఆగి, వృద్ధులను రోడ్డు దాటడానికి సహాయపడాలి	నిర్దిష్టమైన వేగంలోనే వాహనాన్ని నడపాలి	2
20	మీకు ఆదేశాలను జారీచేసే సైన్లన్నీర్థాలను గమనించి వాటిని ఖచ్చితంగా పాటించాలి. ఆ బోర్డులు సాధారణంగా వీరంగులు, ఆకారాల్లో ఉంటాయి?	0	నల్ల త్రికోణాకారం	ఎరుపు త్రికోణాకారం	నీలం దీర్ఘచతురస్రాకారం	ఎరుపు / నీలం రంగు వృత్తాకారం	4
21	ఎరుపురంగు ట్రాఫిక్ లైట్ వెలిగితే ఏమని అర్థం?	0	మరే ఇతర వాహనాలు లేని సమయంలో తిన్నగా ముందుకు పోవచ్చని అర్థం	తెల్లని స్టాప్ లైన్ వెనకే ఆగాలని అర్థం	ఎటువంటి ప్రమాదం లేదనిపిస్తే ఎడమ వైపునకు తిరగొచ్చు	ఇతర వాహనాలు బయలుదేరితే వెంటనే ఆపడానికి వీలుగా వేగాన్ని తగ్గించాలి	2

S.No.	QUESTIONS	Relevant Figure/Sign if Any	OPTION 1	OPTION 2	OPTION 3	OPTION 4	ANSWER OPTION
1		0	3	4	5	6	7
22	మీరు లెర్నింగ్ లైసెన్స్ మాత్రమే కలిగి ఉన్నారు మీరు కారును ఏ సందర్భంలో నడపకూడదు?	0	గంటకు 50 కిలో మీటర్ల వేగంతో	రాత్రివేళల్లో	పర్మిటెంట్ లైసెన్స్ ఉన్న వ్యక్తి మీ వాహనంలో లేనప్పుడు	ఏదీ నడపే సమయానం కాదు	3
23	ఈ కింద పేర్కొన్న ఏ సందర్భంలో మీ వాహనాన్ని ఆపివేయాలి?	0	ప్రమాదంలో మీ వాహనం చిక్కుకున్నప్పుడు	రెడ్ సిగ్నల్ వడినప్పుడు	పోలీస్ అధికారి ఆపమని సిగ్నల్ ఇచ్చినప్పుడు	పై అన్ని సందర్భాల్లోనూ	4
24	మలుపు తిరిగిన వెంటనే ఇండికేటర్ను ఎందుకు ఆపు చేయాలి?	0	బ్యాటరీ అయిపోకుండా ఉండేందుకు	ఇతర వాహనాల వారు తప్పుగా అర్థం చేసుకోకుండా ఉండడానికి	రోడ్డుపై ఉన్న ఇతరులకు కళ్లు చెదరకుండా ఉండేందుకు	ఇండికేటర్ రీలే ఫాడైపోకుండా ఉండటానికి	2
25	మీ ముందున్న వాహనానికి, మీ వాహనానికి మధ్య ఎంత దూరం ఉండేటట్లు చూసుకోవాలి?	0	15 మీటర్లు	10 మీటర్లు	ముందు వెళ్తున్న వాహనం వేగంపై ఆధారపడి ఉంటుంది	ముందు వెళ్తున్న వాహనం హలాత్తుగా వేగం తగ్గించినా లేదా అగినా మీరు దాన్ని ఢీ కొనకుండా ఉండేలా చూసుకోవాలి	4

S.No.	QUESTIONS	Relevant Figure/Sign if Any	OPTION 1	OPTION 2	OPTION 3	OPTION 4	ANSWER OPTION
1	2	0	3	4	5	6	7
26	మీ వాహనం ఆగి ఉన్నప్పుడు హార్న్ మోగించకూడదు, కానీ కింది పరిస్థితుల్లో మోగించవచ్చు? 1. కరులుతున్న వాహనం వల్ల మీకు ప్రమాదం ఏర్పడుతుందని భావించినప్పుడు	0	3	4	5	6	7
27	ఇతర వాహనాలను నడుపుతున్న వాళ్లు వారి హెడలైట్లను మీపైనే ఫ్లాష్ చేస్తున్నారంటే దానర్థం ఏమిటి?	0	'రాడార్ స్పీడ్ బ్రేక్' ముందుండి	వాళ్లు మీకు దారి ఇస్తున్నారని	అక్కడ తామున్నట్లు మీమల్ని హెచ్చరిస్తున్నారని	మీ వాహనంలో ఏదో లోపముంది	3
28	వాహనాల్ని నడుపుతున్నప్పుడు ఇన్స్ట్రుమెంట్ పానల్ మీద హెచ్చరికలూగా ఒక లైటు వెలుగడం మొదలు పెడితే ఏం చేయాలి?	0	ఇంజన్ శబ్దం సరిగ్గా ఉంటే చాలు, ఆగకుండా వెళ్లొచ్చు.	అదో తాత్కాలికమైన విద్యుత్ లోపమని సరి పెట్టుకోవాలి	మరోసారి ఎక్కువ సమయం దొరికినప్పుడు ఆ సమస్యను తీర్చడానికి ప్రయత్నించాలి	వెంటనే ఆసలు సమస్య ఎక్కడుందో జాగ్రత్తగా పరిశీలించాలి	4

S.No.	QUESTIONS	Relevant Figure/Sign if Any	OPTION 1	OPTION 2	OPTION 3	OPTION 4	ANSWER OPTION
1	2	0	3	4	5	6	7
29	మీ వాహనాన్ని నడపాలంటే వీటిలో ఏది సరిగ్గా పని చేస్తూ ఉండాలి?	0	స్పీడోమీటర్	హార్న	విండో స్క్రీన్ వైపర్	అన్ని సమాధానాలూ సరైనవే	4
30	రియర్ వ్యూ మిర్రర్ ఎందుకు?	0	వెనక నుంచి వచ్చే వాహనాలను గమనించడానికి	వెనక సీట్లో కూర్చున్న ప్రయాణీకుల మీద ఓ కచ్చేసీ ఉంచడానికి	వామనంలో దీని అవసరం లేదు	దీనిల్ల దృష్టి మరలి ప్రమాదం జరిగే అవకాశం కూడా ఉంది	1
31	హ్యూండ్ ట్రేక్స్ను ఎందుకు ఉపయోగిస్తారు?	0	షేగాన్ని తగ్గించడానికి	వాహనాన్ని పార్క్ చేయడానికి	హఠాత్తుగా బ్రేక్ చేయడానికి	జారిపడకుండా ఉండేందుకు	2
32	ఏదైనా ప్రమాదం సంభవించే ప్రయాణీకుల్ని రక్షించుకోవడంలో సమర్థంగా పనిచేసే సాధనం ఏది?	0	సీట్ బెల్టులు	డోర్ రక్షణ కవచాలు	ప్యాడెడ్ ఇన్ ఫ్రంట్ సెంట్ ప్యానెల్స్	ఏదీ సరైన సమాధానం కాదు	1

S.No.	QUESTIONS	Relevant Figure/Sign if Any	OPTION 1	OPTION 2	OPTION 3	OPTION 4	ANSWER OPTION
1	2	0	3	4	5	6	7
33	మీరు మీ స్నేహితుడి కారును తీసుకున్నారు. అయితే దాని డ్రయివింగ్ సీటు నుంచి స్టీరింగ్ వీల్, ఇతర కంట్రోల్స్ మీకు అనువుగా లేవనిపిస్తే మీరేం చేస్తారు?	0	ఇంకొకరి కారును ఎప్పుడూ ఉపయోగించకూడదు	అసౌకర్యంగా ఉన్నా అలాగే ఉపయోగించుకోవాలి. ఇతరుల సీట్ల స్థానాన్ని మార్చకూడదు	మీకు అనువుగా ఉండేలా సీటు స్థానాన్ని అడ్జస్ట్ చేసుకోవాలి	మీ మిత్రుణ్ణి అడిగి ఒక దిండును మీ వెనుక ఉంచుకోవాలి	3
34	రియర్ వ్యూ, సైడ్ వ్యూ మిర్రర్లు సాధారణంగా కాస్త ఉబ్బితుగా ఎందుకుంటాయి?	0	అన్నలు కనిపించని బ్లయిండ్ స్పాట్లను కనిపించేలా చేయడానికి	కనిపించే ప్రదేశాల విస్తీర్ణం పెరగడానికి	వెనుక వస్తున్న వాహనాల వేగాన్ని సులువుగా అంచనా వేయగలిగేందుకు	వెనుక వస్తున్న వాహనాలు పెద్దగా కనిపించడానికి	2
35	ప్రైవేట్ వాహనాల నెంబర్ ప్లేట్లు ఏ రంగులో ఉండాలి?	0	నల్లని ప్లేట్లపై తెల్లని అక్షరాలు	పసుపు ప్లేట్లపై తెల్లని అంకెలుండాలి	తెల్లని ప్లేట్లపై నల్లని అంకెలుండాలి	పైవేటి సమాధానాలు కావు	3

S.No.	QUESTIONS	Relevant Figure/Sign if Any	OPTION 1	OPTION 2	OPTION 3	OPTION 4	ANSWER OPTION
1		0	3	4	5	6	7
36	<p>మీ వద్ద ద్విచక్ర వాహనాలను నడిపేందుకు లైసెన్స్ ఉందంటే మీకు దేనికి అనుమతి ఉంటుంది?</p>	0	<p>పగటిపూట డ్రయివ్ చేయడానికి</p>	<p>చాలా తక్కువ ట్రాఫిక్ ఉన్న రోడ్లపై డ్రయివింగ్ చేయడానికి</p>	<p>ఎప్పుడైనా, ఎక్కడైనా నడవవచ్చు</p>	<p>ఎప్పుడైనా, ఎక్కడైనా ద్విచక్ర వాహనాన్ని నడవవచ్చు. కానీ ద్విచక్ర వాహనాన్ని నడిపేందుకు శాశ్వత లైసెన్సు వున్న వ్యక్తి మాత్రమే మీ వెనుక వుండాలి</p>	4
37	<p>మీకు లైట్ మోటార్ వాహనాలను నడిపేందుకు అవసరమైన లైసెన్స్ ఉంటే మీరు ఏ వాహనాలను నడపొచ్చు?</p>	0	<p>మోటార్ కార్లను మాత్రమే</p>	<p>మోటార్ కార్లు, 50 సిసి కంటే ఎక్కువైన మోటార్ సైకిళ్లను</p>	<p>ఏ మోటార్ వాహనాన్నైనా</p>	<p>ఇవే సరైన సమాధానాలు కావు</p>	1
38	<p>సరైన డ్రయివింగ్ లైసెన్స్ లేకుండా వాహనాన్ని నడుపుతూ ప్రమాదానికి గురైతే ఇన్సూరెన్స్ కంపెనీ ఏం చేస్తుంది?</p>	0	<p>జరిగిన నష్టానికి పాక్షిక నష్టపరిహారాన్ని చెల్లిస్తుంది.</p>	<p>జరిగిన నష్టానికి పూర్తి నష్టపరిహారాన్ని చెల్లిస్తుంది</p>	<p>జరిగిన నష్టానికి ఎటువంటి నష్టపరిహారాన్ని చెల్లించదు</p>	<p>ఇవే సమాధానాలు కావు</p>	3

S.No.	QUESTIONS	Relevant Figure/Sign if Any	OPTION 1	OPTION 2	OPTION 3	OPTION 4	ANSWER OPTION
1	2	0	3	4	5	6	7
39	సరైన డ్రైవింగ్ లైసెన్స్ లేకుండా రోడ్డుమీద వాహనాన్ని నడిపితే ఎప్పుడు మీపై చట్టబద్ధమైన చర్యలు జరిగే అవకాశముంది?	0	ఏదైనా ప్రమాదంలో ఇరుక్కున్నప్పుడు	పోలీసు అధికారి మీముల్ని నియంత్రించినప్పుడు	ఎటువంటి చట్టబద్ధమైన చర్యకు లోను కాదు	పైనేవీ సమాధానాలు కావు	2
40	లెర్నర్ లైసెన్స్ ఎంత కాలం చెల్లుతుంది?	0	30 రోజులు	శాశ్వత లైసెన్స్ వచ్చేదాకా	ఆరు నెలలు	ఒక ఏడాది	3
41	'పియూసిసి' అంటే ఏమిటి?	0	ప్రయమరీ అన్ లైసెన్స్డ్ కార్ అండ్ క్యారియర్	ఫోల్యూషన్ అండర్ కంట్రోల్ సర్టిఫికేట్	ఫోల్యూషన్ అన్ కంట్రోల్ సర్టిఫికేట్	ఏదీ సరైన సమాధానం కాదు	2
42	కారు డ్రైవింగ్ లైసెన్స్ పొందడానికి కనీస వయోపరిమితి ఎంత?	0	20 సంవత్సరాలు	15 సంవత్సరాలు	16 సంవత్సరాలు	18 సంవత్సరాలు	4

S.No.	QUESTIONS	Relevant Figure/Sign if Any	OPTION 1	OPTION 2	OPTION 3	OPTION 4	ANSWER OPTION
1	2	0	3	4	5	6	7
43	మీ కారు ఢీకొని కొంతమందికి గాయాలయ్యాయి. అప్పుడు మీరేం చేయాలి?	0	గాయపడిన వారిని అనువృత్తికి తరలించి, దగ్గరగా ఉన్న పోలీస్ స్టేషన్లో తెలియజేయాలి	పోలీసులకు తెలియపర్చాల్సిన అవసరం లేదు	పోలీసులకు, తెలియపర్చాల్సిన అవసరం లేదు కానీ, గాయపడిన వారిని అనువృత్తికి తరలించాలి	పాలిపోవాలి	1
44	మీ వాహనం నెంబర్ ప్లేట్లు స్పష్టంగా కనిపించకుండా చేయడం నేరమా?	0	అది అడ్డుకుంటున్న పద్ధతిపై ఆధారపడి ఉంటుంది.	అవును, అది ఎప్పుడైనా నేరమే	కాదు, మీరు కావాలనుకుంటే నెంబర్ ప్లేట్లను కప్పి ఉంచుకోవచ్చు	అవును, టోబాక్కులు లేదా బ్రెస్కెట్ ర్యాక్కు నెంబర్ ప్లేట్లు మూసి ఉంచితే నేరం కాదు	2
45	కారును నడుపుతున్న సమయంలో మెటల్ ఫోనును చేతితో పట్టుకొని ఉపయోగించవచ్చా?	0	అవును, కూడకక పద్ధతి అవినవ్వుడు మాత్రమే ఉపయోగించాలి	అలా ఎప్పుడూ చేయకూడదు	అవును, కనీసం ఒక చేతితోనైనా స్టీరింగ్ వీల్ను పట్టుకొని ఉండాలి	రాత్రివేళల్లో మాత్రమే ఉపయోగించవచ్చు	2
46	ఏదైనా ప్రమాదం జరిగినప్పుడు వెంటనే చేయాల్సిన ప్రధానమైన పనేమిటి?	0	ఆ ప్రాంతానికి రక్షణ కల్పించాలి	అధికారులకు తెలియజేయాలి	దెబ్బలు తగలిన వారికి చికిత్స అందించాలి	పైవన్నీ...	4

S.No.	QUESTIONS	Relevant Figure/Sign if Any	OPTION 1	OPTION 2	OPTION 3	OPTION 4	ANSWER OPTION
1	2	0	3	4	5	6	7
47	అత్యవసరంగా కైర్ల్య సహాయం అవసరమై అంబులెన్స్ కు ఫోన్ చేయాలంటే ఏ నెంబర్ ఉపయోగించాలి?	0	197	100	108	101	3
48	ప్రమాదం జరిగిన ప్రాంతానికి చేరుకున్న వెంటనే మీరేం చేయాలి?	0	ఫోలీసులకు తెలియజేయాలి	ఇతర వాహనాల వారిని హెచ్చరించాలి	అంబులెన్సుకు ఫోన్ చేయాలి	పైవేవీ సమాధానాలు కావు	2
49	సాధారణంగా ఎక్కువ ప్రమాదాలు ఇలా జరుగుతూ ఉంటాయి.	0	వాహనాలు నడిపేవారి పొరపాటు వల్ల	వాహనాలు సరిగ్గా వల్ల పని చేయకపోవడం వల్ల	రోడ్డు, వాతావరణ పరిస్థితులు అనుకూలంగా లేకపోవడం వల్ల	పైవన్నీ సరైన సమాధానాలే...	4
50	ఏ వయసులో వున్న డ్రైవర్లు తరచూ రోడ్డు ప్రమాదాలకు కారకులవుతుంటారు?	0	36 నుంచి 45 యేళ్ల వయస్సు వారు	58 ఏళ్ల పైబడిన వారు	46 నుంచి 55 ఏళ్ల వారు	17 నుంచి 25 ఏళ్లవారు	4

S.No.	QUESTIONS	Relevant Figure/Sign if Any	OPTION 1	OPTION 2	OPTION 3	OPTION 4	ANSWER OPTION
1	2	0	3	4	5	6	7
51	పయస్సు పెరిగిన వారితో కనిపించే ఈ లక్షణం వల్ల వారు వాహనాన్ని నడిపే వైఫల్యం దెబ్బ తింటుంది?	0	రోడ్డుపై ఉండే సిగ్నల్స్ను సరిగ్గా అర్థం చేసుకోలేకపోతారు	వారి కారుకు ఇన్సూరెన్స్ దొరకదు	వేగంగా స్పందించలేరు	సిగ్నల్స్ను సరిగ్గా ఇవ్వలేరు	3
52	వాహనాన్ని నడిపే సమయంలో ఎప్పుడూ మెబ్రేల్ ఫోన్ను ఉపయోగించకూడదు, ఎందుకు?	0	సమీపంలో ఇతర వాహనాలేవీ లేవని నిర్ధారించుకున్నప్పుడు	మీకు ఒంటిచేత్తో వాహనాన్ని నడపగలిగే సామర్థ్యం ఉన్నప్పుడు	మీ ముందున్న రోడ్డు మీద మీ ధ్యాసను అది తగ్గిస్తుంది కాబట్టి	ఇంజన్ పని చేస్తున్న సమయంలో సెల్ ఫోన్ సిగ్నల్ సరిగ్గా ఉండదు కాబట్టి	3
53	మీ డ్రైవింగును ప్రభావితం చేసే మందులు మీరు వాడుతున్నట్లయితే ఏం చేయాలి?	0	వాహనం నడిపే ముందు వైద్యుల సలహా తీసుకోవాలి	అత్యవసరమైన ప్రయాణాలకే పరిమితం కావాలి	శాశ్వత డ్రైవెన్స్ కలిగి ఉన్న వ్యక్తి తోడుగా ఉన్నప్పుడు మాత్రమే వాహనాన్ని నడపాలి	తక్కువ దూరాలు మాత్రమే నడపాలి	1

S.No.	QUESTIONS	Relevant Figure/Sign if Any	OPTION 1	OPTION 2	OPTION 3	OPTION 4	ANSWER OPTION
1		0	3	4	5	6	7
54	మీరు ప్రయాణం ప్రారంభించే ముందు ఎవరితోనో వాడుకలో ఉన్నారా. అందువల్ల మీకు చాలా కోపంగా ఉంది. ఆ సమయంలో మీరేం చేస్తారు?	0	ప్రయివింగ్ మొదలు పెడతారు. కానీ ఒక కిటికీ తెరిచి ఉంచుతారు	మామూలు కంటే తక్కువ వేగంతో వాహనాన్ని నడుపుతూ రేడియోను ఆన్ చేస్తారు	వాహనం నడిపే ముందు రిలాక్స్ అవడం కోసం క్రాడ్డిగా మధ్యం సేవిస్తారు	మానసిక అలజడి తగ్గిన తర్వాతనే వాహనం నడపడానికి ప్రయత్నిస్తారు	4
55	ఇంకో డ్రైవర్ ప్రవర్తన మీకు ఇబ్బంది కలిగించింది. కింది విధంగా చేస్తే మీకు సహాయకారిగా వుంటుంది	0	కాస్త ఆగి విశ్రాంతి తీసుకుంటే...	గట్టిగా అరుస్తూ తిడితే...	చేతితో పైగలు చేస్తే...	హెడ్లైట్లను ఫ్లాష్ చేస్తూ ఆ కారును వెంటబడించినట్లయితే...	1
56	భారతదేశంలో ఏ రాష్ట్రంలో తీసుకున్న డ్రైవింగ్ లైసెన్స్ అయినా...	0	భారతదేశమంతా చెల్లుతుంది.	ప్రపంచమంతా చెల్లుతుంది.	ఆ రాష్ట్రంలో మాత్రమే చెల్లుతుంది	ఎక్కడా చెల్లదు.	1

S.No.	QUESTIONS	Relevant Figure/Sign if Any	OPTION 1	OPTION 2	OPTION 3	OPTION 4	ANSWER OPTION
1		0	3	4	5	6	7
57	హోల్ ఎప్పుడు ఉపయోగించాలి?	0	మీ ఉనికి ఇతరులకు తెలియజేయడానికి	దారిలో వెళ్లేందుకు మీకున్న హక్కును తెలియజేయడానికి	ఇతరులను పలకరించడానికి	మీ విసుగును తెలియజేయడానికి	1
58	కొత్త వాహనాన్ని నడిపించే ముందు డ్రైవర్ ఏం చేయాలి?	0	ఆ వాహనంలోని కంట్రోల్స్ అన్నియూ తెలిసి ఉండాలి	శుభ్రంగా స్నానం చేసి వాహనాన్ని నడవడానికి తయారవ్వాలి	వాహనాన్ని సార్ట్ చేసే ముందు ప్రతీసారీ చోకన్ను ఉపయోగించాలి	దారి నెంబర్ ప్లేట్లు సరిగ్గా ఉన్నాయోలో చెక్ చేయాలి	1
59	మధ్యం మొట్ట మొదటిసారిగా దేనిపై ప్రభావం చూపుతుంది?	0	కంటిచూపు	మాట	సంతులన (బ్యాలెన్స్)	నిర్ణయాత్మక శక్తి (జడ్జిమెంట్)	4
60	ఒక పబ్లో భోజనానికి ఆహ్వానం అందింది. సాయంత్రం ఇంటికి వాహనాన్ని నడపుకుంటూ వెళ్లాల్సి ఉంది. మీరేం చేయాలి?	0	రెండు వెర్గులు మాత్రమే తీసుకోవాలి	అసలు మద్యాన్ని నేవించకూడదు	మద్యాన్ని నేవించే ముందు కొద్దిగా పాలు తాగాలి	మద్యంతోపాటు వేడి భోజనం కూడా చేయాలి	2

S.No.	QUESTIONS	Relevant Figure/Sign if Any	OPTION 1	OPTION 2	OPTION 3	OPTION 4	ANSWER OPTION
1	2	0	3	4	5	6	7
61	ఒక పార్కింగ్ మధ్యం సేవించిన డ్రైవర్ కు మీరిచ్చే సలహా ఏంటి?	0	ఒక కప్పు డ్రైవింగ్ కాఫీ తాగిన తర్వాత వాహనాన్ని నడపాలి	జాగ్రత్తగా, మెల్లగా నడుపుకుంటూ ఇంటికి వెళ్లాలి	సిటీ బస్సులను ఉపయోగించి ఇంటికి చేరుకోవాలి.	కొద్దిసేపు ఆగిన తర్వాత ఆ వాహనం నడుపుతూ ఇంటికి వెళ్లాలి.	3
62	మధ్యం కాకుండా మిమ్మల్ని అధికంగా ప్రభావితం చేసే మరో విషయమేమిటి?	0	మార్దక ద్రవ్యాలు	అలసట	పెద్దగా శబ్దం చేసే సంగీతం	అన్ని సమాధానాలూ సరైనవే	4
63	మీ వాహనం యొక్క డోర్లు తెరిచేటప్పుడు మీరు ఎటువంటి జాగ్రత్తను తీసుకోవాలి?	0	వాహనాన్ని నడిపే వ్యక్తి ఎప్పుడు కావాలంటే అప్పుడు డోర్స్ తెరవవచ్చు	వెనక వస్తున్న వారిపర్యేనా అడ్డొస్తుందనుకుంటే డోర్ తెరవకూడదు	ఈ వర్సిటీ గురించి చెప్పే నిబంధన ఏదీ లేదు	ట్రాఫిక్ లు అడ్డుకునే లేదా ప్రమాదం కలిగించే అవకాశమున్నప్పుడు మీరు తలుపు తెరవకూడదు	4
64	అత్యవసర వాహనాల సైరన్ విన్నప్పుడు ఏం చేయాలి?	0	మీ హీరన్ మోగించాలి	వెంటనే ఆగిపోవాలి	అత్యవసర వాహనాల్ని దాటసిల్చి దారి వెనకనే వెంటబడించాలి	అత్యవసర వాహనం మిమ్మల్ని దాటిపోయేదాకా మీ వాహనాన్ని రోడ్డుకు ఎడమవైపుకు ఆపాలి	4

S.No.	QUESTIONS	Relevant Figure/Sign if Any	OPTION 1	OPTION 2	OPTION 3	OPTION 4	ANSWER OPTION
1		0	3	4	5	6	7
65	ఇతర వాహనాలను హెచ్చరించాలి.	0	అతనిని రోడ్డు మీద నుండి ఒక వక్రకు లాగాలి	ఇతర వాహనాలను హెచ్చరించాలి	రోడ్డుమీద వెళ్తున్న తొలగించాలి	పడి ఉన్న వ్యక్తికి దైర్ఘ్యం చెప్పాలి	2
66	కింద పేర్కొన్న ఏ వైఖరి మిమ్మల్ని సురక్షితమైన డ్రైవర్ గా చేస్తుంది?	0	నేను వాహనాన్ని నడిపేటప్పుడు నా భద్రతతోపాటు, రోడ్డుపై ప్రయాణిస్తున్న ఇతరుల భద్రత కూడా నా బాధ్యతేనని భావిస్తాను	ధీకాటడం లేదా ధీకాటకపోవడం అప్పుడే అదృష్టం మీద ఆధారపడి ఉంటుంది	రోడ్డు మీద ఉన్న ఇతరుల భద్రత బాధ్యత వారిదే	మిగిలిన డ్రైవర్లు వేగంగా వెళ్తుంటారు. నేను మాత్రం. సురక్షితా ప్రమాణాలనే పాటిస్తాను	1
67	హైవేపై వెళ్తుండగా మీ వాహనం ఉప్పుట్టండి పాడై ఆగిపోయింది. అప్పుడు మీరేం చేయాలి?	0	మిగతా ట్రాఫిక్ ను హెచ్చరించాలి	మీ వెనుక ట్రాఫిక్ ను ఆపి సహాయం చేయమని అడగాలి	మీ వాహనాన్ని తొందరగా మరమ్మత్తు చేసేందుకు ప్రయత్నించాలి	రోడ్డుపై హెచ్చరిక సూచికను అందించే ట్రయాంగిల్ ను ఉంచాలి	1
68	ఈ క్రింది వాటిలో డెవిని మీ వాహనంలో ఉంచుకోకూడదు?	0	ప్రథమ చికిత్స కిట్టు	రోడ్ మ్యాప్	మండే గుణం కలిగిన పదార్థాలు	టూల్ కిట్	3

S.No.	QUESTIONS	Relevant Figure/Sign if Any	OPTION 1	OPTION 2	OPTION 3	OPTION 4	ANSWER OPTION
1	2	0	3	4	5	6	7
69	ఈ క్రింది వానిలో ఏది సరైనది.	0	పాద చారులకు అల్ని పాదచారుల క్రాసింగ్ వద్ద రాబే హాక్కు ఉంది	పాదచారులకు రోడ్డు రాబే హాక్కు లేదు	పాదచారులు వాహనాలకు తప్పని సరిగా దారి ఇవ్వాలి	పాదచారులు రోడ్డు క్రాసింగ్ వద్ద నెమ్మదిగా దాటాలి	1
70	మరమ్మత్తుకు గురైన వాహనాల్ని తీసుకెళ్తున్నప్పుడు పాతించాల్సిన గరిష్ట వేగం ఎంత?	0	60 KMPH	50 KMPH	24 KMPH	10 KMPH	3
71	ఈ క్రింది వానిలో ఏది సరైనది.	0	సైలెంట్ ప్రదేశాలలో హోర్న్ ప్రోగించరాదు.	మట్టి బోర్న్ హోర్న్ ఉపయోగించరాదు	ఎక్కువ శబ్దం చేస్తూ వాహనాల్ని నడపరాదు	పైవి అన్ని	4
72	నీవు కొంత మంది పనివారు పని చేయుచున్న ప్రదేశానికి చేరుకున్నావు. నీ వేగం ఎంతకు మించి ఎక్కువ ఉండరాదు?	0	25 KMPH	35 KMPH	45 KMPH	55 KMPH	1

S.No.	QUESTIONS	Relevant Figure/Sign if Any	OPTION 1	OPTION 2	OPTION 3	OPTION 4	ANSWER OPTION
1		0	3	4	5	6	7
73	2 మీటర్స్, మార్బులు జరుగుతున్న ప్రాంతాలలో నీ కారు యొక్క గరిష్ట వేగ పరిమితి ఎంత ?	0	35 KMPH	25 KMPH	45 KMPH	55 KMPH	2
74	సరుకు రవాణా వాహనంలో ప్రయాణికులను తీసుకెళ్ళవచ్చా?	0	ట్రాలర్ పై తీసుకెళ్ళవచ్చు	వాహనం బాడీ మీద తీసుకెళ్ళవచ్చు	అద్దెకారకు తీసుకెళ్ళవచ్చు	ఎట్టి పరిస్థితులలోను తీసుకెళ్ళకూడదు	4
75	ఈ క్రింది వాటిలో వాహనంతో పాటు తీసుకుని వెళ్ళవలసిన లేని డాక్యుమెంట్లు ఏవి?	0	డ్రయివింగ్ లైసెన్స్	రిజిస్ట్రేషన్ సర్టిఫికేట్	ఇన్సూరెన్స్ సర్టిఫికేట్	ఇన్సూరెన్స్	4
76	ఈ క్రిందివారిలో ఎవరికి నీ వాహనం యొక్క కాగితాలను చూపించమని అధికారి హక్కు ఉంది?	0	యానిఫాంలో ఉన్న పోలీసు అధికారికి	యానిఫాంలో ఉన్న రవాణా శాఖ అధికారికి	గవర్నమెంటూ నియమించిన ఏదైనా అధికారికి	పైవి అన్ని	4

S.No.	QUESTIONS	Relevant Figure/Sign if Any	OPTION 1	OPTION 2	OPTION 3	OPTION 4	ANSWER OPTION
1	2	0	3	4	5	6	7
77	రోడ్డు పై ద్విచక్రవాహనం యొక్క గరిష్ట వేగ పరిమితి ఎంత?	0	60 KMPH	80 KMPH	50 KMPH	100 KMPH	3
78	గేర్లను ఉపయోగించి వాహనాన్ని ఆగేలా చేయడం ఎలా?	0	గేర్లను న్యూట్రల్లోకి తీసుకోవాలి	బ్రాకెస్ను అపివేయాలి	ఒక్కో గేర్లను తగింపుకుంటూ లోయర్ గేర్లనుకు రావాలి	క్లచ్ను, బ్రేక్ను ఒకేసారి నొక్కాలి	3
79	కింద వేర్వాన్నూ ఏ కారణం వల్ల పూర్తిగా వాహనం నడపడంపై రృద్ధిని సారించడం సాధ్యమవుతుంది?	0	ఎక్కువ శబ్దంతో కూడిన సంగీతం	తోటి ప్రయాణికుడితో వాదించడం	మొబైల్ ఫోన్ ఉపయోగించడం	అన్నీ సరైన సమాధానాలే	4
80	మోటార్ వేస్టి చాలా దూరం ప్రయాణించే సమయంలో మీకు నిద్ర వస్తున్నట్లు అనిపిస్తే ఏం చేయాలి?	0	మోటార్ వేస్టి పదిలి అనువైన ప్రదేశంలో ఆగి చల్లదీ తాజా గాలి మీ వాహనంలోకి వెళ్లేలా చేయాలి	మట్టూ ఉన్న పరిసరాల అందాలు గమనిస్తూ ఉండాలి	వేగాన్ని పెంచి మీ ప్రయాణాన్ని తొందరగా ముగింపేందుకు ప్రయత్నించాలి	విశ్రాంతి కోసం ఎక్కడైనా ఆగాలి	1

S.No.	QUESTIONS	Relevant Figure/Sign if Any	OPTION 1	OPTION 2	OPTION 3	OPTION 4	ANSWER OPTION
1		0	3	4	5	6	7
81	ఈ కింది వాటిలో ఏవి ఖచ్చితంగా మంచి పరిస్థితిలో ఉండి తీరాలని చట్టం చెబుతుంది?	0	హెచ్ లైట్స్	మందు అడ్డాలు	సీటు బెల్టులు	పై అన్నీ	4
82	13 సంవత్సరాల వయస్సున్న ఇద్దరు పిల్లలు, వారి తల్లిదండ్రులు మీ కారులో ప్రయాణిస్తున్నారు. పిల్లలు సీటు బెల్ట్ ధరించేలా చేయాల్సిన బాధ్యత ఎవరిది?	0	పిల్లల తల్లిదండ్రులది	వాహనాన్ని నడిపే డ్రైవర్‌ది	ముందు సీటులో ఉన్న ప్రయాణీకులది	పిల్లలది...	2
83	శబ్ద కాలుష్యం ప్రభావం ఎలా ఉంటుంది?	0	మానసిక సమతుల్యత దెబ్బ తింటుంది	డ్రైవర్ యొక్క ఏకాగ్రత దెబ్బ తింటుంది	వినికొడి సామర్థ్యం దెబ్బ తింటుంది	అన్ని సమూహాలూ సరైనవే	4
84	ఎవరైనా డ్రైవర్ మీకు చిక్కాకు తెప్పించేలా వ్యవహరిస్తే ఏం చేయాలి?	0	ఏ విధంగానూ స్పందించవద్దు	మీరేం చేయదలచుకున్నారో వాళ్లు తెలుసుకునేలా చేయండి	అదేపనిగా హెడ్ లైట్లను ఫ్లాష్ చేయండి	హోరన్ మోగించండి	1

S.No.	QUESTIONS	Relevant Figure/Sign if Any	OPTION 1	OPTION 2	OPTION 3	OPTION 4	ANSWER OPTION
1		0	3		5	6	7
85	అనుభవం లేని డ్రైవర్లతో మీరిలా స్పందించాలి?	0	హారన్ మోగించి మీ ఉనికిని వారికి తెలియజేయాలి	పరిస్థితులకు తోందరగా స్పందించలేరు కాబట్టి మీరు సహనం కోల్పోకూడదు	మీ హెడ్ లైట్లు ఫ్లాష్ చేస్తూ వారు ముందుకు వెళ్లాడని సూచించాలి	వీల్చినంత తొందరగా వారిని ఓవర్ టేక్ చేయాలి	2
86	మీ హెడ్ లైట్లను ఇతర వాహన చోదకులపై ఎందుకు ఫ్లాష్ చెయ్యాలి?	0	మీరు దారి ఇస్తున్నట్లు తెలియజేయడానికి	మీరు మలుపు తిరుగుతున్నట్లు తెలియజేయడానికి	ముందుకేళ్లందుకు మీకు హక్కుందని తెలియజేస్తున్నందుకు	మీరు అక్కడే ఉన్నారని తెలియజేస్తున్నారని	4
87	డ్రైవ్ చేస్తున్నప్పుడు క్లచ్ పెడల్ను నొక్కడం గానీ, న్యూట్రల్లో చాలా దూరం వెళ్లడం కానీ చేసినప్పుడు	0	ఇంధన వినియోగం పెరుగుతుంది	ఇంజన్ బాగా వేడెక్కడానికి కారణమవుతుంది	వాహనంపై నియంత్రణ తగ్గుతుంది	బ్రైర్లు ఎక్కువగా అరుగుతాయి.	3
88	మీ వాహన మోగాల్ని నియంత్రించేందుకు గేర్లను ఎలా వాడాలి?	0	లోయర్ గేర్ కు మార్చాలి	రివర్స్ గేర్ ఎంచుకోవాలి	హయ్యర్ గేర్ కు మార్చాలి	న్యూట్రల్ గేర్ కు మార్చాలి	1

S.No.	QUESTIONS	Relevant Figure/Sign if Any	OPTION 1	OPTION 2	OPTION 3	OPTION 4	ANSWER OPTION
1		0	3	4	5	6	7
89	మీరు ఒక నిల్వైన కొండ నుండి కిందకు దిగుతున్నారు. అప్పుడు క్లస్సు అదిమి పట్టడం లేదా ఎక్కువ సేపు న్యూట్రల్ లో వాహనాన్ని నడపడం ఎందుకు ప్రమాదకరం?	0	ఇంద్రుని వినియోగం ఎక్కువగా ఉంటుంది	వాహనం వేగం అమాంతంగా పెరుగుతుంది.	దీనివల్ల ఇంజన్ రెబ్బు తింటుంది	పైర్లు తొందరగా అరుగుతాయి	2
90	భారీ వర్షంలో ప్రయాణిస్తున్నప్పుడు బ్రేక్ వేసిన తర్వాత మీ వాహనం అగే రూరం?	0	పెరుగుతుంది	తగ్గుతుంది	షది రెట్లు పెరుగుతుంది	అంతే ఉంటుంది	1
91	పబ్లిక్ మార్గాలను ఉపయోగించడానికి చట్టప్రకారం మీరు చేయాల్సిన కనీస ఓడమా ఏది?	0	థర్డ్ హార్ట్, ఫైర్ అండ్ థెఫ్ట్	ఫుల్లి కాంట్రాప్రెహెన్సివ్	థర్డ్ హార్ట్ మాత్రమే	వ్యక్తిగత గాయాల ఓడమా	3

S.No.	QUESTIONS	Relevant Figure/Sign if Any	OPTION 1	OPTION 2	OPTION 3	OPTION 4	ANSWER OPTION
1	2	0	3				7
92	ఒక నెకండ్ హోండ్ వాహనాన్ని కొన్నారు. ఆ విషయాన్ని సంబంధిత అధికారులకు ఎప్పుడోగా తెలియజేయాలి?	0	14 రోజుల లోపు	28 రోజులలోపు	ఒక నెలలోపు	బీమా చేసే సమయంలో	1
93	ప్రమాదం జరిగిన ఒక ప్రదేశానికి ప్రప్రథమంగా మీరే వెళ్లారు. ఆ సందర్భంలో మీరు కింద పేర్కొన్న ఏయే పనులు చేయాలి?	0	వాహనపు ఇంజన్ ఆపాలి	గాయపడిన వారిని వాహనాలకు దూరంగా జరపాలి	అత్యవసర సేవలను అందించే వారికి ఫోన్ చేయాలి	అన్నీ సరైన సమాధానాలే	4
94	అప్పుడే ఒక ప్రమాదం జరిగింది. గాయపడిన వ్యక్తి రోడ్డుపై పడి ఉన్నారు. ఆ పరిస్థితిలో మొట్టమొదటగా మీరు చేయాల్సిందేమిటి?	0	ఆ వ్యక్తి తేరుకునేలా చేయాలి	ఇతర వాహనాలను హెచ్చరించాలి	కోలకోపడానికి అనువైన భంగిమలోకి మార్చాలి	గాయపడిన వ్యక్తికి వెళ్ళుట వాతావరణం కల్పించాలి	2

S.No.	QUESTIONS	Relevant Figure/Sign if Any	OPTION 1	OPTION 2	OPTION 3	OPTION 4	ANSWER OPTION
1	2	0	3	4	5	6	7
95	ఓ రోడ్డు ప్రమాదాన్ని చూసిన వెంటనే సహాయం చేసేందుకు మీరు ఆగారు. అప్పుడు ఈ కింది వాటిలో మీరేం చేయాలి?	0	గాయపడ్డ వారికి వెళ్ళగా, సౌకర్యవంతంగా ఉండేలా చూడాలి	వారితో మాట్లాడుతూ, మరే ప్రమాదం లేదని భరోసా ఇస్తూ వారు ప్రశాంతంగా ఉండేలా చేయాలి	గాయపడ్డవాళ్లు ఒంటరిగా ఉండకుండా చూడాలి	అన్ని సమాధానాలూ సరైనవే	4
96	పగటిప్పులు మెరిసే వెలుతురులో ఎదుటి వాహనపు ఇండికేటర్లను గుర్తించడం కష్టం. అప్పుడేం చేయాలి?	0	ఇండికేటర్లను వేస్తూనే చేతితో సిగ్నల్ ఇవ్వాలి	ఇండికేటర్ను చాలా ముందుగానే చేయాలి	బ్రేకును పడేసేదే నొక్కుతూ స్టాప్ లైట్స్ ఎక్కువసార్లు వెలిగేలా చేయాలి	వీలైనంత తొందరగా మలుపు తిరగాలి	1
97	వాహనం నడిపేటప్పుడు ఎల్లప్పుడూ మీతో ఉంచుకోవాల్సిన డాక్యుమెంట్లు ఏవి?	0	డ్రైవింగ్ లైసెన్సు	డ్రైవింగ్ లైసెన్స్, మరియు ఇన్సూరెన్స్ సర్టిఫికేట్	డ్రైవింగ్ లైసెన్స్, ఇన్సూరెన్స్ సర్టిఫికేట్, రిజిస్ట్రేషన్ సర్టిఫికేట్, కాలిఫ్యూనియంలత్రణ సర్టిఫికేట్	ఈ డాక్యుమెంట్లు తీసుకువెళ్లే ఎవరైనా అవహించవచ్చు. కాబట్టి అవేవీ అవసరం లేదు	3

S.No.	QUESTIONS	Relevant Figure/Sign if Any	OPTION 1	OPTION 2	OPTION 3	OPTION 4	ANSWER OPTION
1	2	0	3		5	6	7
98	లెర్నర్ లైసెన్స్ ఎంత కాలం చెల్లుతుంది?	0	180 రోజులు	30 రోజులు	60 రోజులు	90 రోజులు	1
99	పట్రొనెట్ డ్రైవింగ్ లైసెన్సును రెన్యూవల్ చేయడానికి ఉండే గ్రేస్ పీరియడ్ ఎంత?	0	ఏమీ ఉండదు	30 రోజులు	60 రోజులు	90 రోజులు	2
100	ఎటువంటి పరిస్థితులలో మీ యొక్క కారుని సీజ్ చేయవచ్చును?	0	రిజిస్ట్రేషన్ లేనప్పుడు	అవసరం లేకుండా హెడ్ లైట్స్ వెలిగించినప్పుడు	రిజిస్ట్రేషన్ నెంబర్ నిర్దేశించిన పరిమాణంలో లేనప్పుడు	రిజిస్ట్రేషన్ షేట్ తప్పుడు రంగులో ఉన్నప్పుడు	1
101	అల్ట్రాఫోల్ డ్రైవింగ్ను ఎలా ప్రభావితం చేస్తుంది?	0	మీ స్పందనలను, వేగాన్ని పెంచుతుంది	మీ ఏకాగ్రతను తగ్గిస్తుంది	మీ చైతన్యాన్ని పెంచుతుంది	మీ సమస్యయాన్ని మెరుగుపరుస్తుంది	2
102	నియంత్రణలో లేని పాదచారులు (పెడస్ట్రీయన్) క్రాసింగ్ దాటేటప్పుడు ఎలాంటి జాగ్రత్తలు తీసుకోవాలని చట్టం సూచిస్తోంది?	0	వేగాన్ని పెంచాలి కానీ, పెడస్ట్రీయన్ క్రాసింగ్ పై ఉన్న పాదచారులను డీకాట్టకుండా నివారించాలి	వేగాన్ని తగ్గించి ముందుకెళ్లాలి	ఆగి, అప్పటికే పెడస్ట్రీయన్ క్రాసింగ్ పై ఉన్న వారికి దారి పడలాలి	అప్పటికే పెడస్ట్రీయన్ క్రాసింగ్ పై ఉన్న పాదచారులను దృష్టిలో ఉంచుకుంటూ వేగాన్ని పెంచాలి	3

S.No.	QUESTIONS	Relevant Figure/Sign if Any	OPTION 1	OPTION 2	OPTION 3	OPTION 4	ANSWER OPTION
1	2	0	3	4	5	6	7
103	రాత్రి వేళల్లో ఇతర వాహనాల హెడ్ లైట్ల కాంతి వల్ల కళ్లు చెదిరినప్పుడు మీరేం చేయాలి?	0	వేగాన్ని తగ్గించి అవసరమైతే ఆగాలి	రోడ్డుకు ఎడమ వైపునకు చూస్తూ వేగాన్ని తగ్గించి, హెడ్ లైట్లను లోబీమ్తో వెలిగించాలి	మీ హెడ్ లైట్లను అలా డిమ్ చేసే ఉంచాలి	వేగాన్ని పెంచాలి	2
104	కవర్ నోట్ అనేది మీరు దేనిని అందుకునే ముందు జారీ చేసే పత్రం?	0	డ్రయివింగ్ లైసెన్స్	రిజిస్ట్రేషన్ డాక్యుమెంట్	ఇన్సూరెన్స్ సర్టిఫికేట్	పీయూసీ సర్టిఫికేట్	3
105	మీ వాహనంలో మంటలు రేగినట్లు వానన పనిగట్టినా, లేదా కనిపించినా మీరేం చేయాలి?	0	వాహనాన్ని వెంటనే రోడ్డు వక్క ఆపి ఇంజనీతో పాటు ఎలక్ట్రికల్ స్పిచ్ లెన్సింగ్ చేసి కాల్స్ చేర్చుకుని దళసరి బట్టతో నొక్కి పట్టాలి	వాహనాన్ని వెంటనే రోడ్డు వక్క ఆపి ఇంజనీతో పాటు ఎలక్ట్రికల్ స్పిచ్ లెన్సింగ్ చేసి కాల్స్ చేర్చుకుని దళసరి బట్టతో నొక్కి పట్టాలి	మీరేమీ చేయొద్దు. కేవలం అగ్నిమాపక దళానికి కలుగుతే	ఏదీ సరైన సమాధానం కాదు	1

S.No.	QUESTIONS	Relevant Figure/Sign if Any	OPTION 1	OPTION 2	OPTION 3	OPTION 4	ANSWER OPTION
1	2	0	3		5	6	7
106	డ్రైవ్ చేసేటప్పుడు అవసరమయ్యే సమయం కన్నా ఎక్కువ సేపు క్లబ్ మీద కాలు ఉంచకూడదు. ఎందుకు?	0	వాహనంపై నియంత్రణ తగ్గుతుంది. ఫలితంగా క్లబ్ ముందుగానే విఫలమవుతుంది	గేర్ బాక్స్ అరుగుదల పెరుగుతుంది	పెట్రోల్ వినియోగం తగ్గుతుంది	బ్రేక్ యొక్క గ్రీస్ తగ్గుతుంది	1
107	చోక్ ఏ పనిని చేస్తుంది?	0	ఇంధనాన్ని, గాలిని సరైన మోతాదులో కలుపుతుంది	ఇంధనాన్ని, గాలిని తక్కువ మోతాదులో కలుపుతుంది	ఇంధనాన్ని, గాలిని, నీటిని తక్కువ మోతాదులో కలుపుతుంది	ఏదీ సరైన సమాధానం కాదు	1
108	మీకు థర్డ్ హ్యాండ్ ఇన్సూరెన్స్ ఉంది. అది వేటిని కవర్ చేస్తుంది.	0	ఇతర వ్యక్తి యొక్క గాయాలకు	ఇతరుల ఆస్తికి జరిగిన నష్టాన్ని	ఇతరుల వాహనాలకు జరిగిన డ్యామేజ్ ను	అన్ని సరైన సమాధానాలే	4
109	భారీవర్షం తర్వాత మీరు బ్రేక్ వేసినప్పుడు వాహనం ఎక్కువ దూరం వెళ్లి ఆగుతుంది. ఎందుకు?	0	మీకు పెద్ద పెడల్స్ కనిపించవు	తడిసిన బ్రేకులు చల్లగా ఉంటాయి	బ్రేక్ రోడ్డుపై పట్టు తక్కువగా ఉంటుంది	విండ్ స్క్రీన్ పై నీటివల్ల మీకు సరిగా కనిపించదు	3

S.No.	QUESTIONS	Relevant Figure/Sign if Any	OPTION 1	OPTION 2	OPTION 3	OPTION 4	ANSWER OPTION
1	2	0	3	4	5	6	7
110	మీ వాహనంలో సరుకులు తీసుకువెళ్తున్నప్పుడు ఎలాంటి జాగ్రత్తలు తీసుకోవాలి?	0	సరుకులు జారిపడకుండా ఉండేటట్లు సరిగ్గా తాళ్ళతో కట్టుకోవాలి	తిరిగి దింపేందుకు వీలుగా ఉండేటట్లు చూసుకోవాలి	దెబ్బ తీసకుండా చూసుకోవాలి	వాహనానికి దెబ్బ తగలకుండా చూసుకోవాలి	1
111	పాదచారి చేతిలో తెల్లని కర్ర దేనికి గుర్తు?	0	వికలాంగుడు	చెవిటివాడు	పురుడు	గుడ్డివాడు	4
112	రోడ్డు పని జరుగుతున్న ప్రాంతంలోకి ప్రవేశించార. అక్కడ తాత్కాలిక గుండ్ల వేగ పరిమితి ఉన్న చిహ్నాన్ని గమనిస్తే ఏం చేయాలి?	0	పని రోజులో (వర్మింగ్ దేస్) మాత్రమే ఆ ఆదేశాన్ని పాటించాలి	అన్ని సమయాల్లోనూ ఆ ఆదేశాన్ని పాటించాలి	ఇరుకుగా ఉన్న వీధుల్లో ఆ ఆదేశాన్ని పాటించాలి	వీకటిగా ఉన్న సమయంలో ఆ ఆదేశాన్ని పాటించాలి	2
113	వాహనం పై బాగుంలో తీసుకు వెళ్ళే సామాను విషయంలో తీసుకోవలసిన జాగ్రత్తలు	0	గడ్డిగా కట్టి ఉంచాలి	తప్పనిసరి అయినప్పుడు మాత్రమే తీసుకు వెళ్ళాలి	సాధ్యమైనంత తేలిక వస్తువులు తీసుకు వెళ్ళాలి	ప్లాస్టిక్ షీట్ తో కప్పాలి	1

S.No.	QUESTIONS	Relevant Figure/Sign if Any	OPTION 1	OPTION 2	OPTION 3	OPTION 4	ANSWER OPTION
1	2	0	3		5	6	7
114	కారును దాటడంకంటే లారీని ఓవర్ టేక్ చేయడం ప్రమాదకరం ఎందుకని?	0	కార్ల కంటే లారీలు పొడవుగా ఉంటాయి	లారీలు హఠాత్తుగా వేగం పుంజుకోవచ్చు	లారీ బ్రేకులు అంత బాగా పని చేయవు	లారీలు కొండలపైకి చాలా నెమ్మదిగా వెళతాయి	1
115	వాహనాన్ని స్టాప్ చేసే ముందు డ్రైవర్ ఎం పరిశీలించాలి?	0	నెంబర్ ప్లేట్ శుభ్రంగా వుండో లేదో చూడాలి	టైర్ కండిషన్, టైర్లలో గాలి, చక్రాల నట్లు గట్టిగా బిగించబడి వున్నాయో లేదో పరిశీలించుకోవాలి	ఇంధనం, కూలంట్ లేదా ఆయిల్ లీక్ అవుతుందేమో చెక్ చేసుకోవాలి	పైవన్నీ	4
116	కార్ల డ్రైవింగ్లో ఏది చుట్ట వ్యతిరేకం?	0	ఇండికేటర్లు, లైట్లు సరిగా పని చేయకపోవడం	సీటు బెల్టులు ఉపయోగించకపోవడం	పైవి రెండూ	పైవి ఏవి కావు	3
117	వాహనాన్ని నడిపేదప్పుడు ప్రతి సారి ఈ క్రింది వానిని దృష్టిలో పెట్టుకోవాలి	0	రోడ్డు యొక్క పరిస్థితి మరియు వాతావరణం	ట్రాఫిక్ పరిస్థితులు మరియు వాహనం యొక్క పరిస్థితి	మీ యొక్క పరిజ్ఞానం మరియు ఏకాగ్రత	పైవి ఆన్లీ	4
118	మీ వాహనాన్ని వేరొక వాహనం ఓవర్ టేక్ చేసినప్పుడు మీరు ఇవి చేయకూడదు	0	చేతి సిగ్నల్స్ ఇవ్వాలి	మీ వాహనం స్పీడు తగ్గించాలి	హెడ్ లైట్స్ వాడాలి	మీ వాహనం స్పీడు పెంచాలి	4

S.No.	QUESTIONS	Relevant Figure/Sign if Any	OPTION 1	OPTION 2	OPTION 3	OPTION 4	ANSWER OPTION
1	2	0	3	4	5	6	7
119	వాహనంలో బయ్యపు ఎక్కువ కాకుండా చూడాలైన బాధ్యత ఎవరిది?	0	ప్రయాణీకులది	వాహనపు మెకానిక్	వాహనపు డ్రైవర్	పైవన్నీ సరైన సమాధానాలు	3
120	ఛోగమంచు కట్టు ఉన్న రోడ్డుపై మీ వాహనాన్ని పార్క్ చేయాల్సి వస్తే ఏం చేయాలి?	0	ప్రమాదాన్ని తెలిపే హెజార్డ్ లైట్లను వెలిగించి ఉంచాలి	సైడ్ లైట్లను వేసి ఉంచాలి	రాళ్ళను ఇటకలను మీ బండి చుట్టు పెట్టాలి	పైవి ఏవి కావు	2
121	మీ మొబైల్ ఫోన్ ని ఈ కింది వాటిలో ఏ సమయంలో వాడవచ్చు?	0	సురక్షిత ప్రదేశంలో ఆగివచ్చుడు	మెల్లగా ప్రయాణం చేసేటప్పుడు	వాహనంపై ఉన్నప్పుడు	ట్రాఫిక్ తక్కువగా ఉన్నప్పుడు	1
122	వేగంగా వెళుతున్న థారీ వాహనాలు చేసే గందరగోళం వలన క్రింది వారిలో ఎవరికి ప్రమాదం	0	పైకిట్లు	పాదాచారులు	మోటార్ పైకిట్లు	పైవి అన్నీ	4

S.No.	QUESTIONS	Relevant Figure/Sign if Any	OPTION 1	OPTION 2	OPTION 3	OPTION 4	ANSWER OPTION
1							
123	2 భారీ వర్షంలో మీరు ప్రయాణం చేస్తున్నారు. మీ స్టీరింగ్ అకస్మాత్తుగా తేలికగా అనిపించింది. అప్పుడు మీరు	0	3 రోడ్డుమీద ఒక వక్రకత్తి స్టీరింగ్ తిప్పాలి	సూన్యంగా వేగాన్ని పెంచాలి	5 వేగం తగ్గించడానికి బ్రేక్కు స్థిరంగా ఉపయోగించాలి	6 యాక్సిలరేటర్ను పదిలేయాలి	7 4
124	మీరు ఒక పొడవైన భారీ వాహనాన్ని వర్షం పడుతున్నప్పుడు అనుసరించుచున్నారు, భారీవాహనం లైరులు వెదజల్లుతున్న బురదవలన మీకు రోడ్డు కనపడటం లేదు, ఏం చెయ్యాలి?	0	బాగా కనపడేంత వరకు వెనుకకు వెళ్ళాలి	ఎక్కువ కాంటిటో హెడ్ లైట్స్ వెలిగించాలి	లారీకి దగ్గరగా, బురదకు దూరంగా వెళ్ళాలి	వేగం పెంచి త్వరగా ఓవర్ టేక్ చెయ్యాలి	1
125	మంచులో మీరు వాహనం నడుపుతున్నారు. ముందున్న వాహనం కంటే మీరెందుకు బాగా వెనక్కి ఉండాలి?	0	ఒకవేళ అది తన దిశను మార్చుకోవచ్చు	ఒకవేళ దాని ఫాగ్ లైట్లు మీకు ఇబ్బంది కలిగించవచ్చు	ఒకవేళ అది అకస్మాత్తుగా ఆగిపోవచ్చు	ఒకవేళ దాని బ్రేక్ లైట్లు మీకు ఇబ్బంది కలిగించవచ్చు	3

S.No.	QUESTIONS	Relevant Figure/Sign if Any	OPTION 1	OPTION 2	OPTION 3	OPTION 4	ANSWER OPTION
1	2	0	3	4	5	6	7
126	రోడ్డు ప్రమాదం జరిగిన వోటకు మీరు వెళ్ళారు. అక్కడ ఒకరు కాలిన గాయాలతో బాధపడుతున్నారు. అప్పుడు మీరేం చేస్తారు?	0	కాలిన గాయాలను నీటితో తడపాలి	కాలిన గాయాలకు ఎర్రైనా అత్యున్నతం అంటే తొలగించాలి	ఏమున్నా బొబ్బలుంటే వాటిని చిదిమేయాలి	లేపనాలను (లోకేషన్లు) పూయాలి	1
127	వాయుకాలుష్య ప్రభావం ఈ కింద పేర్కొన్న వారిలో ఎవరిపై ఉంటుంది?	0	మనుషులు	మొక్కలు	జంతువులు	అన్ని సమాధానాలూ సరైనవే	4
128	బ్యాలెన్స్ లీన్ చక్రాలు కారుపై ఎలాంటి ప్రభావం చూపుతాయి?	0	వాహనం కుడి వైపుకు లాగేస్తుంది	వాహనం ఎడమ వైపుకు లాగేస్తుంది	స్టీరింగ్ అటూ ఇటూ ఊగిపోతుంది	ఏదీ సరైన సమాధానం కాదు	3
129	క్లబ్ రైడింగ్ అంటే ఏమిటి?	0	డ్రైవ్ చేసేటప్పుడు కాలిని క్లబ్పై ఉంచడం	గేర్లు మార్చేటప్పుడు క్లబ్ నాక్కళ్ళతోచడం	డ్రైవ్ చేసేటప్పుడు క్లబ్పై కాలు ఉంచకపోవడం	ఏదీ సరైన సమాధానం కాదు	1

S.No.	QUESTIONS	Relevant Figure/Sign if Any	OPTION 1	OPTION 2	OPTION 3	OPTION 4	ANSWER OPTION
1	2	0	3		5	6	7
130	వాహనం నడుపుతున్నప్పుడు డ్రైవింగ్లో ప్రకంపనలు (వైబ్రేషన్లు) ఎందువల్ల కలుగుతాయి?	0	ఇంజన్ అయిల్ తక్కువగా ఉండటం వల్ల	కూలంట్ తక్కువగా ఉండటం వల్ల	చక్రాల బ్యాలెన్స్ సరిగా లేనందువల్ల	వైర్లు అరిగిపోయి, నునుపు తేలినప్పుడు	3
131	డ్రైవర్ తన డ్రైవింగ్ లైసెన్సును ఇంకొక వ్యక్తి ఏయే పరిస్థితుల్లో ఇవ్వవచ్చు?	0	డ్రైవింగ్ నేర్చుకునే సందర్భంలో	ఎట్టి పరిస్థితుల్లోనూ ఇవ్వకూడదు	గుర్తింపు రుజువు చేసుకునేందుకు మాత్రమే ఇవ్వాలి	ఎదుటి వ్యక్తి తనకు బాగా తెలిసినవాడే అయినప్పుడు	2
132	మీ వాహనం ఒక పాదచారిని ఢీకొంటే మీరేం చేయాలి?	0	మీరెవరో వారికి తెలియచెప్పి, అక్కడ నుంచి వెళ్లిపోవాలి	గాయపడ్డ వ్యక్తికి సాయం చేసి, అంబులెన్స్ని రప్పించాలి.	గాయపడ్డవారికి సాయం చేసి, మీ వివరాలు చెప్పి, ఆ తరువాత పోలీసులకు తెలియచేయాలి	ఏదీ సరైన సమాధానం కాదు	3

S.No.	QUESTIONS	Relevant Figure/Sign if Any	OPTION 1	OPTION 2	OPTION 3	OPTION 4	ANSWER OPTION
1	2	0	3	4	5	6	7
133	విండో వైట్ లైట్లు, షోస్టాల్లు, ఇతర అనధికారిక వస్తువులు అతికింపవద్దు. ఎందుకంటే...	0	అలా అడ్డన్నయిజ్ చేయడం చట్టవిరుద్ధం	దాని వల్ల డ్రైవర్ కి సరిగా కనిపించదు	ఇతర డ్రైవర్లకు మీరు కనిపించకుండా ఉంటారు	ఏదీ సరైన సమాధానం కాదు	2
134	డ్రైవింగ్ లైసెన్సు రద్దయినా, సస్పెండ్ అయినా అలాంటి డ్రైవర్ ఏం చేయాలి?	0	అత్యవసర పరిస్థితుల్లో తప్పనిసరైతే మాత్రమే డ్రైవ్ చేయాలి	సరైన లైసెన్సు ఉన్న వ్యక్తి తోడుంటేనే డ్రైవ్ చేయాలి	ఎట్టి పరిస్థితుల్లోనూ డ్రైవ్ చేయకూడదు	ఏదీ సరైన సమాధానం కాదు	3
135	డ్రైవింగ్ లైసెన్సు గడువు పూర్తయ్యాక, రెన్యూవల్ చేయించుకోవడానికి అవకాశం ఉన్న రోజులలో లేకుండా ఎన్ని రోజులలో చేయించుకోవచ్చును?	0	10 రోజులు	20 రోజులు	30 రోజులు	25 రోజులు	3

S.No.	QUESTIONS	Relevant Figure/Sign if Any	OPTION 1	OPTION 2	OPTION 3	OPTION 4	ANSWER OPTION
1	2	0	3		5	6	7
136	ఒక వ్యక్తి ఎన్ని లైసెన్సులను కలిగి ఉండవచ్చు?	0	ఒక్కో తరహా వాహనం కోసం ఒక్కటి వాహన మూడుకు మించకుండా	ఒకే ఒక్క లైసెన్సు ఎన్ని కాలాంటే అన్ని లైసెన్సులుండవచ్చు.	అయితే ఒక లైసెన్సు ఒక తరహా వాహనానికి మాత్రమే పరిమితమై ఉండాలి	ఏదీ సరైన సమాధానం కాదు	2
137	సరైన లైసెన్సు లేని వ్యక్తికి నడిపేందుకు మన వాహనాన్ని ఇవ్వడం సరైనదేనా?	0	తీసుకున్న వాడే పూర్తిగా బాధ్యుడు కాబట్టి మన తప్పేం ఉండదు	ఇది తీవ్రమైన నేరం	వాహనం యాక్సిడెంట్ చేసినప్పుడే నేరం	ఏదీ సరైన సమాధానం కాదు	2
138	చట్టం నిరోధించిన పరిమితుల కన్నా ఎక్కువ కాలిబ్రేషన్లు ఉన్న వాహనం నడపవచ్చా?	0	కేవలం అత్యవసర పరిస్థితుల్లోనే దీనికి అనుమతి ఉంటుంది	ఇది చట్టరీత్యా నేరం	నడిపితే అధికారులు తీవ్రంగా హెచ్చరిస్తారు	ఏదీ సరైన సమాధానం కాదు	2
139	వాహనానికి చట్టి టోన్ ఉన్న హోరన్ను అమర్చవచ్చా?	0	కేవలం అత్యవసర పరిస్థితుల్లోనే దీనికి అనుమతి ఉంటుంది	ఇది శబ్ద కాలుష్యం కలిగిస్తుంది. కాబట్టి చట్టరీత్యా నేరం	అలా చేస్తే అధికారులు తీవ్రంగా హెచ్చరిస్తారు	ఏదీ సరైన సమాధానం కాదు	2

S.No.	QUESTIONS	Relevant Figure/Sign if Any	OPTION 1	OPTION 2	OPTION 3	OPTION 4	ANSWER OPTION
1	2	0	3	4	5	6	7
140	ప్రథమ చికిత్స లక్ష్యాలు ఏమిటి?	0	ప్రాణాన్ని కాపాడటం	త్వరగా కోలుకునేలా చేయడం	బాధితుడి పరిస్థితి మరింత దిగజారకుండా చూడటం	అన్ని సమాధానాలూ సరైనవే	4
141	ఆల్కహాల్ వల్ల ఈ కింది లక్షణాలు కనిపిస్తాయి	0	చికాకు కలుగుతుంది	విసుగు కలుగుతుంది	కోపం వస్తుంది	అన్ని సమాధానాలూ సరైనవే	4
142	మర్కం ఈ కింద వేర్వొప్పు వాటిలో దేనిని ప్రభావితం చేస్తుంది?	0	నిర్ణయం తీసుకునే సామర్థ్యం	స్వనియంత్రణ	విపక్షణ శక్తి	అన్ని సమాధానాలూ సరైనవే	4
143	ఆల్కహాలిజం వల్ల కలిగే ఫలితాలు	0	ఉగ్ర ప్రవర్తన	నిర్ణయం తీసుకోలేకపోవడం	హింసాత్మక ధోరణి	అన్ని సమాధానాలూ సరైనవే	4
144	ఆల్కహాల్ ఈ కింది సామూహాలను తగ్గిస్తుంది.	0	చురుకుదనం తగ్గుతుంది	మాపు మందగిస్తుంది	నిర్ణయం తీసుకునే సామర్థ్యం తగ్గుతుంది	అన్ని సమాధానాలూ సరైనవే	4
145	నడిపే వేగం పెరిగితే బండిని నిలిపేందుకు అవసరమైన దూరంపై ఎలాంటి ప్రభావం పడుతుంది.	0	స్టాపింగ్ డిస్టెన్స్ పై ఎలాంటి ప్రభావం ఉండదు	స్పీడు పెరిగే కొద్దీ స్టాపింగ్ డిస్టెన్స్ స్పీడు తగ్గుతుంది	పెరిగే కొద్దీ స్టాపింగ్ డిస్టెన్స్ పెరుగుతుంది	పైవి ఏవి కావు	3

S.No.	QUESTIONS	Relevant Figure/Sign if Any	OPTION 1	OPTION 2	OPTION 3	OPTION 4	ANSWER OPTION
1	2	0	3		5	6	7
146	సార్వే చేసే సమయంలో ఈ బిల్డింగ్ దిగువన సూచించిన వాళీలో ఏ పనులు చేయాలి?	0	గేర్ న్యూట్రల్లో ఉండాలి	హ్యూండ్ బ్రేక్ వేసి ఉండాలి	క్లబ్ పెడల్ నొక్కే ఉండాలి	అన్ని సమాధానాలూ సరైనవే	4
147	ఏ వాహనాలకు ముందుగా ప్రాధాన్యత ఇవ్వాలి?	0	పోలీసు వాహనాలు	బస్సులు	అత్యవసర సేవల వాహనాలు	ద్విచక్ర వాహనాలు	3
148	ఫాగ్ ల్యాంపులను ఏ సందర్భాల్లో ఉపయోగించాలి.	0	రాత్రి వేళలో	పార్కింగ్ లైట్లకు బదులుగా	హైవేలలో	పొగమంచు దట్టంగా ఉన్నప్పుడు	4
149	జీబ్రా క్రాసింగ్లు ఎవరి కోసం ఏర్పాటుయ్యాయి?	0	పాదచారుల కోసం	అత్యవసర సేవల వాహనాల కోసం	నెమ్మదిగా వెళ్లే వాహనాల కోసం	వాహనాలను నిలిపేందుకు	1
150	వాహనాలు కదులుతున్నప్పుడు ఎక్కడం లేదా దిగడం	0	బస్సులో అనుమతి ఉంది	ఎలాంటి వాహనాల్లోనైనా ఇలా ఎక్కి దిగడం నిషేధం	బస్సులో ఇలా ఎక్కి దిగడం నిషేధం	యాత్రీకుల వాహనంలో దీనికే అనుమతి ఉంది	2
151	ద్విచక్రవాహనాల్లో ఇద్దరి కన్నా ఎక్కువమంది ప్రయాణించడం	0	రద్దీ తక్కువగా ఉన్నప్పుడు అనుమతి ఉంటుంది	ఇది చట్ట విరుద్ధం	కొన్ని చోట్ల దీనికే అనుమతి ఉంది	అన్ని సమాధానాలూ సరైనవే	2

S.No.	QUESTIONS	Relevant Figure/Sign if Any	OPTION 1	OPTION 2	OPTION 3	OPTION 4	ANSWER OPTION
1	2	0	3	4	5	6	7
152	రిజిస్ట్రేషన్ లేని వాహనాలను బహిరంగ ప్రదేశాల్లో ఉపయోగించడం	0	ఇది చట్ట విరుద్ధం	దీనికి చట్టం అనుమతిస్తుంది	కొన్ని చోట్ల దీనికి అనుమతి ఉంది	అన్ని సమాధానాలూ సరైనవే	1
153	అత్యంత వేగంగా వెళ్ళడం వల్ల	0	ఇంధనం పొరుపు అవుతుంది.	ప్రమాదాలు ఎదురైనప్పుడు ప్రతిస్పందించడానికి తగినంత సమయం ఉండదు	ప్రయాణానికి తక్కువ సమయం పడుతుంది	మీ ఇంజన్ కు నష్టం తక్కువగా ఉంటుంది	2
154	హైవే మీద ఉన్నప్పుడు మీ ప్రాథమిక కర్తవ్యం ఏమిటి?	0	తక్కువ ట్రాఫిక్ ఉన్న రోడ్డుభాగం ఉపయోగించండి	దాటేటప్పుడు తప్ప రోడ్డుకు ఎడమవైపు భాగంలో ఉండండి	రద్దీ లేకుండా స్పష్టంగా ఉన్న వైపు టవర్స్ చేయండి	ఇరుకుగా ఉండకుండా వుండేందుకు గంటకు 50 మైళ్ళ వేగంతో ప్రయాణించండి	2
155	వాహన కాలుష్యానికి ప్రధాన కారణం ఏమిటి?	0	వాహనాల నిర్వహణ (మెయింటెనెన్స్) సరిగా లేకపోవడం	వాహనాలపై అత్యధిక బరువు వేయడం	ట్రాఫిక్ జామ్స్ లు	అన్ని సమాధానాలూ సరైనవే	4

S.No.	QUESTIONS	Relevant Figure/Sign if Any	OPTION 1	OPTION 2	OPTION 3	OPTION 4	ANSWER OPTION
1	2	0	3		5	6	7
156	కిందివాటిలో బ్రేకు నొక్కిన తర్వాత మీ వాహనం ఆగే దూరాన్ని ప్రభావితం చేసే అంశాలేమిటి?	0	మీరు వెళ్తున్న వేగం	మీ వాహనపు బ్రేక్	వాతావరణం	అన్ని సమాధానాలూ సరైనవే	4
157	రోడ్లపై ట్రాఫిక్ రద్దీని తగ్గించేందుకు ఏం చేయాలి?	0	ఎక్కువగా ప్రజారవాణా వ్యవస్థనే వాడాలి	అపకాశం వచ్చినప్పుడు ఎవరికారునైనా షేర్ చేసుకోవాలి	కొద్దిపాటి దూరాలు ప్రయాణించినప్పుడు నడిచి లేదా సైకిల్ పై వెళ్లాలి	అన్నీ సరైన సమాధానాలే	4
158	పర్యావరణ కాలమ్మ నివారణకు మీరు ఎలా దోహదపడతారు?	0	మీ వాహనాన్ని క్రమం తప్పకుండా సర్వీస్ చేయించాలి	టైర్లలో సరిపడే గాలి ఉండేలా చూసుకోవాలి	లో గేర్లలో ఎక్కువ సేపు వాహనాన్ని నడపకూడదు	అన్ని సమాధానాలూ సరైనవే	4
159	సక్రమంగా సర్వీస్ చేసిన వాహనం వల్ల మీకు...?	0	ఇన్సూరెన్స్ ప్రీమియం తగ్గుతుంది	మీరు చెల్లించిన రోడ్డుట్యూక్స్ వాసను వస్తుంది	మెరుగైన ఇంధన ఛోదపు మరియు శుభ్రమైన ఉద్ధారాలను ఇస్తుంది	ఏదీ సరైన సమాధానం కాదు	3

abhaya FOUNDATION

Free Driving Classes Manual



📍 6-3-609/140/1, Anandnagar, Khairathabad,
Hyderabad - 500 004. Telangana

✉ abhayafoundation@yahoo.com | abhaya@abhayafoundation.org

☎ 9592202450 | 📞 8143707803

🌐 www.abhayafoundation.org | www.abhayahome.org

📘 abhayafoundationHyd | abhaya Foundation-Home of Happiness

🐦 abhayaheart | 📺 abhayaheart

